

# THE PERFECT MIX. CERSAIE 2023

LIBRO DE NOVEDADES  
NOVELTIES BOOK  
LIVRE DE NOUVEAUTÉS

**ape**grupo

**THE  
PERFECT MIX.  
CERSAIE  
2023**

Nuestros productos son el resultado de nuestra cultura, mentalidad y filosofía corporativa basada prioritariamente en la innovación, la calidad y en nuestra preocupación por un entorno sostenible. En Ape Cerámica apostamos por la ecología porque sabemos que ser una empresa de futuro pasa por ser una empresa responsable con el cuidado del planeta. Tanto es así, que contamos con los medios técnicos, humanos y económicos a nuestro alcance para prevenir el impacto ambiental que pueda generar nuestra actividad y para garantizar la seguridad de nuestros trabajadores y de nuestro entorno social.

Our products are the result of our culture, mentality and corporate philosophy. They are primarily based on innovation, quality and our concern for a sustainable environment. At Ape Ceramica we are committed to ecology because we know that we must take care of our planet if we want to be a company of the future. So much so that we have the technical, human and economic means at our disposal to prevent the environmental impact that can be generated by our activity and to grant the security of our staff and our social environment.

# simbología

## symbols

<b>P</b> PORCELÁNICO/PORCELAIN TILES/GRÉS CERÁME	<b>Π</b> EXTRUSIONADO/EXTRUDED/EXTRUDÉ
<b>PR</b> PASTA ROJA/RED BODY/PÂTE ROUGE	<b>C0</b> CLASE 0/CLASS 0/CLASSE 0
<b>PB</b> PASTA BLANCA/WHITE BODY/PÂTE BLANCHE	<b>C1</b> CLASE 1/CLASS 1/CLASSE 1
<b>RT</b> REVESTIMIENTO/WALL TILE/FAÏENCE	<b>C2</b> CLASE 2/CLASS 2/CLASSE 2
<b>FT</b> PAVIMENTO/FLOOR TILES/SOL	<b>C3</b> CLASE 3/CLASS 3/CLASSE 3
<b>*B</b> BRILLO/SHINE/BRILLANT	<b>R9</b> ANTI-SLIP R9
<b>M</b> MATE/MATT/MAT	<b>R10</b> ANTI-SLIP R10
<b>*S</b> SATINADO/SATIN/SATIN	<b>R11</b> ANTI-SLIP R11
<b>*P</b> PULIDO BRILLO/SHINE POLISHED/POLI BRILLANT	<b>R12</b> ANTI-SLIP R12
<b>PM</b> PULIDO MATE/MATT POLISHED/POLI MAT	<b>ANTISLIP (DIN 51097)</b>
<b>L</b> LAPATTO/LAPPED/LAPATTO	<b>(DCOF) &gt;0.50</b>
<b>L</b> LAPATTO MATE/MATT LAPPED/LAPATTO MAT	<b>V1</b> ASPECTO UNIFORME/UNIFORM APPEARANCE/APPARENCE UNIFORME
<b>G</b> GRANILLA PULIDA/GRAIN POLISHED/GRAIN POLI	<b>V2</b> VARIACION LEVE/SLIGHT VARIATION/LÉGERÉ VARIATION
<b>E</b> ESMALTE PULIDO/GLAZE POLISHED SHINY ÉMAIL POLI BRILLANT	<b>V3</b> VARIACION MODERADA/MODERATE VARIATION/MODÉRÉE VARIATION
<b>R</b> RECTIFICADO/RECTIFIED/RECTIFIÉ	<b>V4</b> VARIACION FUERTE/SUBSTANTIAL VARIATION/FORTE VARIATION
<b>M</b> MASA COLOREADA/COLORÉD BODY/TEINTÉE DANS LA MASSE	<b>M</b> MODULARIDAD/MODULARITY/MODULARITÉ
<b>E</b> ESPESORADO/THICKNESS/ÉPAISSEUR	<b>V</b> VARIACIÓN DE DISEÑO XX PIEZAS/GRAPHIC FACES XX PIECES/TAMPONS DIFFÉRENTS XX PIÈCES
<b>M</b> ENMALLADO/MESHED/MAILLÉ	<b>RU1</b> BAÑOS Y DORMITORIOS DE VIVIENDAS. BATHROOMS AND BEDROOMS. SALLES DE BAINS ET CHAMBRES D'HABITATIONS.
<b>N</b> PRODUCTO NATURAL/NATURAL PRODUCT/PRODUIT NATUREL	<b>RU2</b> TODA LA VIVIENDA EXCEPTO COCINAS Y VESTÍBULOS. ALL THE HOUSE EXCEPT KITCHENS AND HALLWAYS. TOUTE L'HABITATION, SAUF CUISINES ET VESTIBULES.
<b>HM</b> ULTRAFINO/SLIM/ULTRA-MINCE	<b>RU3</b> CUALQUIER HABITACION DE VIVIENDA CON ACCESO PROTEGIDO POR FELPUDO SI DA AL EXTERIOR. ANY ROOM IN THE HOUSE WITH ACCESS PROTECTED BY A DOORMAT IF IT FACES OUTDOORS. TOUTE PIÈCE DE L'HABITATION DONT L'ACCÈS EST PROTÉGÉ PAR UN PAILLASSON SI ELLE DONNE SUR L'EXTÉRIEUR.
<b>HM</b> HECHO A MANO/HAND MADE/FAIT MAIN	<b>RU4</b> TODA LA VIVIENDA Y LOCALES COMERCIALES DE TRANSITO LIMITADO. ALL THE HOUSE AND COMMERCIAL PREMISES WITH LIMITED TRAFFIC. TOUTE L'HABITATION ET LES LOCAUX COMMERCIAUX À TRAFIC MODÉRÉ.
<b>SN</b> ANTIHIELO/FROST PROOF/RÉSISTANT AU GEL	<b>RU5</b> CUALQUIER ESTANCIA SOMETIDA A UN TRANSITO RELATIVAMENTE FUERTE Y NO PROTEGIDO. ANY ROOM SUBJECT TO RELATIVELY HEAVY, UNPROTECTED TRAFFIC. TOUT ESPACE SOUMIS À UN TRAFIC RELATIVEMENT INTENSE ET NON PROTÉGÉ.
<b>J</b> JUNTA RECOMENDADA 5MM/RECOMMENDED JOINT 0,2"/JOINTE ENTRE CHAQUE PIÈCE À 5MMLA MISE.	
<b>10</b> ESPESOR 10MM/THICKNESS 0,4"/ÉPAISSEUR 10MM	
<b>□</b> TODO MASA/FULL BODY/TOUTE MASSE	

## simbología interactiva interactive symbols

REPRODUCIR VIDEO/PLAY VIDEO	IR A COLECCIÓN/GO TO COLLECTION	SPAZIO
COLECCIÓN WEB/WEB COLLECTION	COLECCIÓN RED HOUSE/RED HOUSE COLLECTION	APEGRUPO WEB

Significado de los símbolos y clasificaciones utilizados en el catálogo.  
The meaning of the symbols and classifications used in this catalogue

# índice - index

## alfabético de producto alphabetic order

<b>A</b>		<b>H</b>		<b>P</b>
A PIEDI 48		HEFESTO 174		PIM PAM PUM 192
ABYSS 52				PORTORO 94
ACQUARELLA 154		<b>I</b>		PORTORO - XLINING 40
ALEXANDRIA 56		IMPERIALE BLUE 82		PUKKA 196
ARABESCATO CORCHIA 58		IMPERIALE BLUE - XLINING 28		<b>R</b>
ARABESCATO CORCHIA - XLINING 06		IRATI 84		RAMBLA 96
ASTRONOMY - XLINING 08		<b>K</b>		RAW 128
ATELIER - XLINING 10		KINFOLK 118		REEF 138
AUGUSTUS 62		KINFOLK - XLINING 30		<b>S</b>
AURORA 70				SEQUOIA 144
<b>B</b>		<b>L</b>		SINTRA 200
BLACK HISPANIA 116		LA PALMA 176		STARDUST 204
BLACK HISPANIA - XLINING 20		LAUTIA 178		STONY 100
BRECCIA 74		<b>M</b>		<b>T</b>
BRECCIA - XLINING 22		MAGNETISM 180		THINK 104
<b>C</b>		MANACOR 184		TIBUR 110
CASHMERE 76		MANITOBA 88		<b>V</b>
<b>D</b>		MARMOL LILAC - XLINING 34		VOLTERRA 148
DETRIA - XLINING 24		MEDICEA MARBLE - XLINING 36		VOLTERRA - XLINING 42
DREAMS 156		MUD 188		<b>W</b>
<b>E</b>		<b>N</b>		WORK - XLINING 44
ECCENTRIC 158		NIAGARA 190		<b>Y</b>
ESENCIA MATERIAL 160		<b>O</b>		YOHO 150
<b>F</b>		ODYSSEY 90		
FUSION 172		ODYSSEY - XLINING 38		



RAW\_CEMENT\_SMOOTH\_RECT\_120X120\_ARABESCATO\_CORCHIA\_HONED\_RECT\_120X278



**ARABESCATO CORCHIA HONED RECT**  
120 X 278 / 48" X 109.5" L91/M

**ARABESCATO CORCHIA POL RECT**  
120 X 278 / 48" X 109.5" R35/M

### CARACTERÍSTICAS TÉCNICAS · TECHNICAL CHARACTERISTICS

**P** PORCELÁNICO/PORCELAIN TILES  
GRÉS CERÁME/FEINSTEINZEUG

RECTIFICADO/RECTIFIED  
RECTIFIÉ/KALIBRIERT

ULTRAFINO/SLIM  
ULTRA-MINCE/ULTRA-THIN

**V2** VARIACION LEVE/SLIGHT VARIATION  
LÉGERE VARIATION/LEICHT FARBSPIEL

ANTIHIELO/FROST PROOF  
RÉSISTANT AU GEL/FROSTSCHUTZ

VARIACIÓN DE DISEÑO/GRAPHIC FACES/ TAMPONS DIFFÉRENTS:  
120X278 - 3 PIEZAS/FACES/PIÈCES




Para más información técnica, especificaciones e imágenes visite nuestra web  
El embalaje de los artículos está sujeto a variaciones, para obtener el dato exacto y actual se recomienda consultar la web.

For more technical information, specifications and images, visit our website  
The packing of our items is subject to variations. To get the most accurate and updated information, we recommend to check the website.

Pour plus d'informations techniques, de spécifications et de visuels, visitez notre site web  
L'emballage des articles est sujet à variation, pour obtenir les données exactes et actuelles il est recommandé de consulter notre site web.

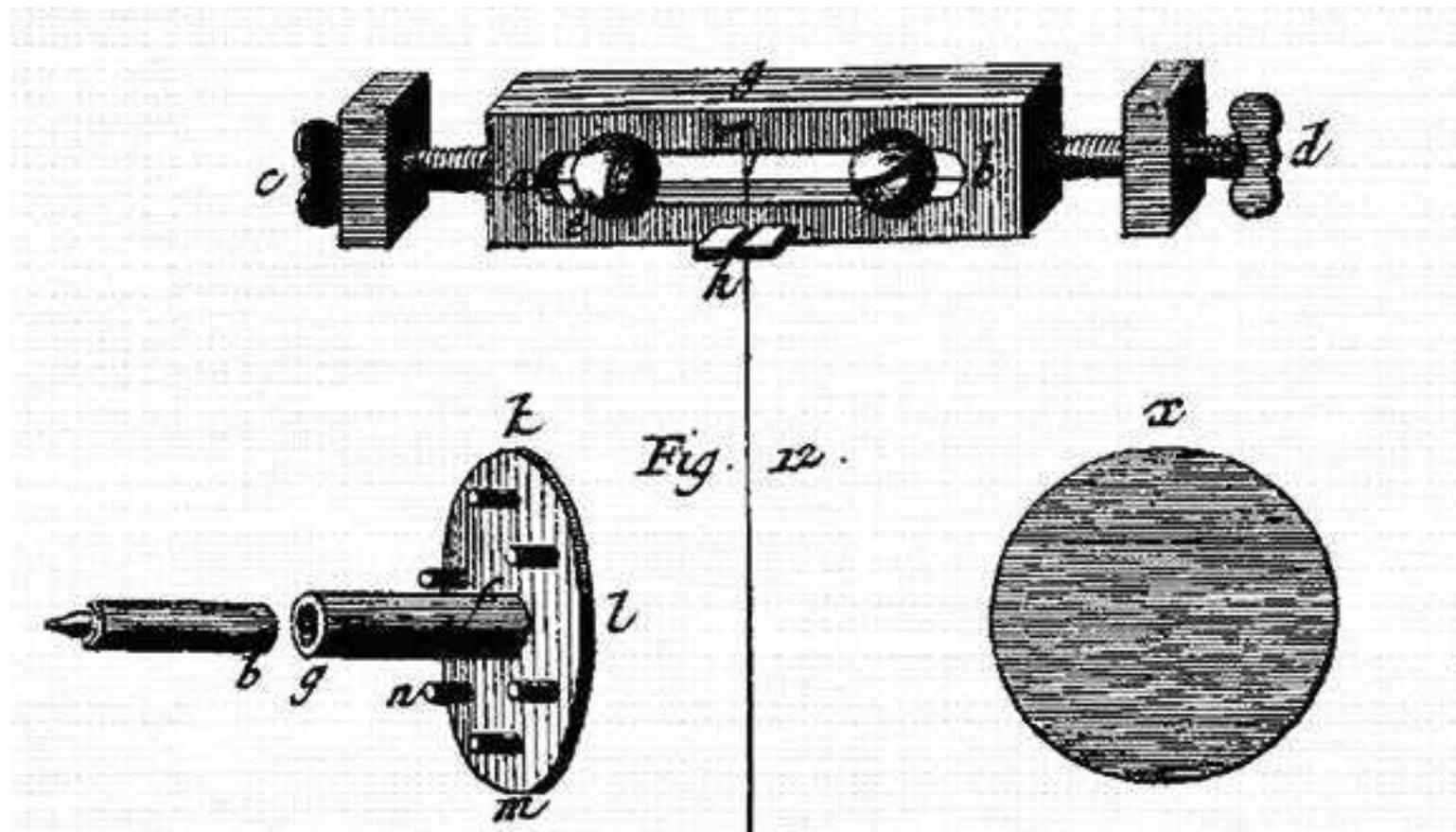


ASTRONOMY MIX SOFT RECT 120X280, BLACK HISPANIA MATT RECT 120X120, KINSTONE STEAM RECT 60X120.



ASTRONOMY MIX SOFT RECT  
120 X 280 / 48" X 110"

L93/M



**CARACTERÍSTICAS TÉCNICAS · TECHNICAL CHARACTERISTICS**

- |   |   |   |
|---|---|---|
| <b>P</b> PORCELÁNICO/PORCELAIN TILES<br>GRÉS CERÁME/FEINSTEINZEUG | <b>U</b> ULTRAFINO/SLIM<br>ULTRA-MINCE/ULTRA-THIN                                   | <b>V</b> VARIACIÓN DE DISEÑO/GRAPHIC FACES/<br>TAMPONS DIFFÉRENTS:<br>120X280 - 3 PIEZAS/FACES/PIÈCES |
| <b>M</b> MATE/MATT<br>MAT/MATT                                    | <b>V1</b> ASPECTO UNIFORME/UNIFORM APPEARANCE<br>APPARENCE UNIFORME/KEINE FARBSPIEL |   |
| <b>R</b> RECTIFICADO/RECTIFIED<br>RECTIFIÉ/KALIBRIERT             | <b>F</b> ANTIHELO/FROST PROOF<br>RÉSISTANT AU GEL/FROSTSCHUTZ                       |   |



Para más información técnica, especificaciones e imágenes visite nuestra web  
El embalaje de los artículos está sujeto a variaciones, para obtener el dato exacto y actual se recomienda consultar la web.  
For more technical information, specifications and images, visit our website  
The packing of our items is subject to variations. To get the most accurate and updated information, we recommend to check the website.  
Pour plus d'informations techniques, de spécifications et de visuels, visitez notre site web  
L'emballage des articles est sujet à variation, pour obtenir les données exactes et actuelles il est recommandé de consulter notre site web.





DECOR PAPAGAYO I  
120 X 280 / 48" X 110"

K54/P



DECOR PAPAGAYO II  
120 X 280 / 48" X 110"

K54/P







DECOR MAUI I  
120 X 280 / 48" X 110"

K54/P



DECOR MAUI II  
120 X 280 / 48" X 110"

K54/P



DECOR MAUI III  
120 X 280 / 48" X 110"

K54/P



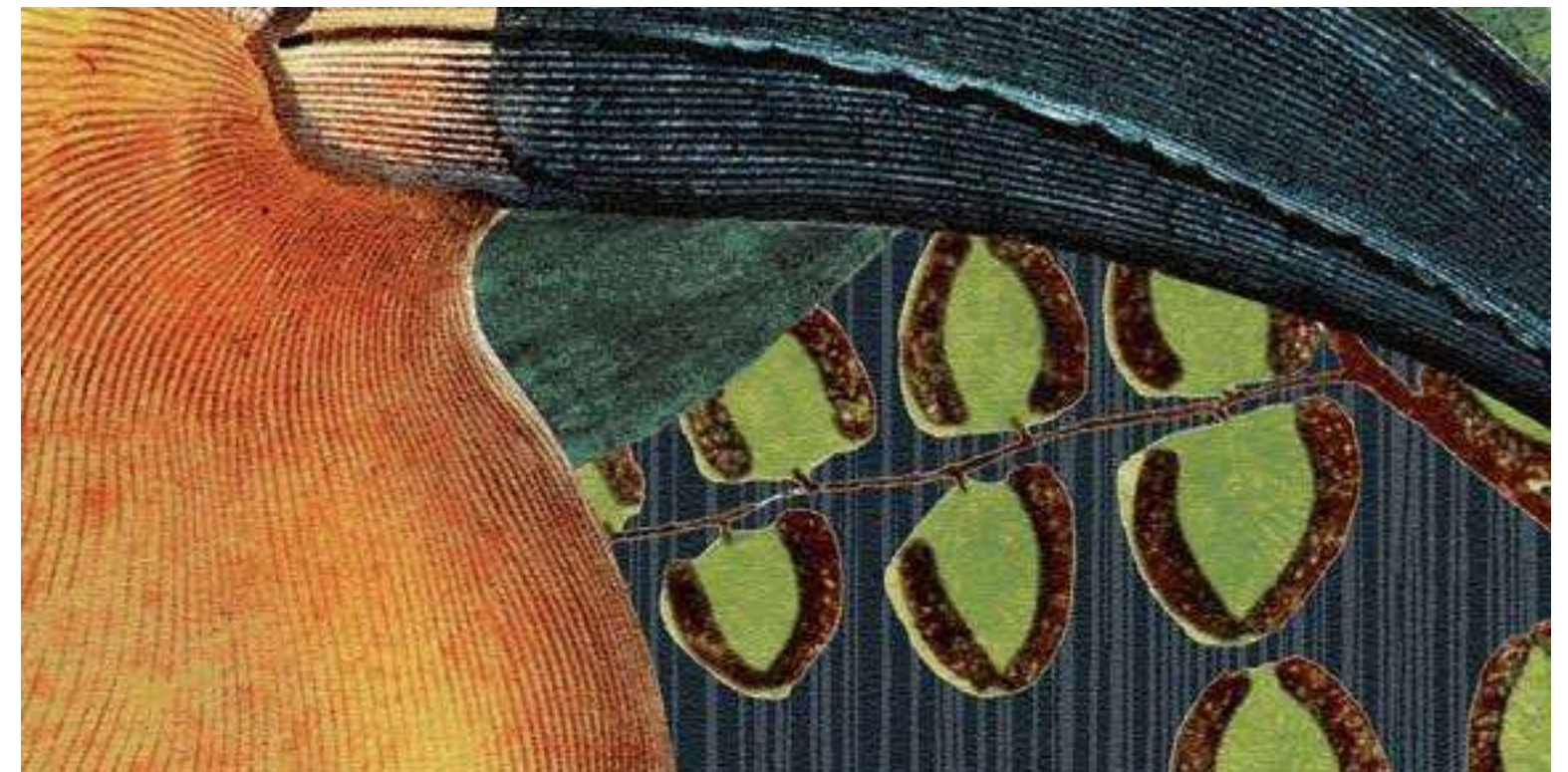
DECOR SAMOA I  
120 X 280 / 48" X 110"

K54/P



DECOR SAMOA II  
120 X 280 / 48" X 110"

K54/P







DECOR PALMETTO I  
120 X 280 / 48" X 110"

K54/P



DECOR PALMETTO II  
120 X 280 / 48" X 110"

K54/P



DECOR ELBA I  
120 X 280 / 48" X 110"

K54/P



DECOR ELBA II  
120 X 280 / 48" X 110"

K54/P







PUMICE MATT RECT 60X120, CROSS TAUPE RECT 60X60, SAVANNAH GREY 5X25, DECOR VISAYA I 120X280, DECOR VISAYA II 120X280.



DECOR VISAYA I  
120 X 280 / 48" X 110"

K54/P



DECOR VISAYA II  
120 X 280 / 48" X 110"

K54/P







DECOR TAMAN I  
120 X 280 / 48" X 110"

K54/P



DECOR TAMAN II  
120 X 280 / 48" X 110"

K54/P

CARACTERÍSTICAS TÉCNICAS · TECHNICAL CHARACTERISTICS

- P** PORCELÁNICO/PORCELAIN TILES  
GRÈS CERÁME/FEINSTEINZEUG
- M** MATE/MATT  
MAT/MATT
- R** RECTIFICADO/RECTIFIED  
RECTIFIÉ/KALIBRIERT
- U** ULTRAFINO/SLIM  
ULTRA-MINCE/ULTRA-THIN
- V1** ASPECTO UNIFORME/UNIFORM APPEARANCE  
APPARENCE UNIFORME/KEINE FARBSPIEL
- F** ANTIHIELO/FROST PROOF  
RÉSISTANT AU GEL/FROSTSCHUTZ



Para más información técnica, especificaciones e imágenes visite nuestra web  
El embalaje de los artículos está sujeto a variaciones, para obtener el dato exacto y actual se recomienda consultar la web.  
For more technical information, specifications and images, visit our website  
The packing of our items is subject to variations. To get the most accurate and updated information, we recommend to check the website.  
Pour plus d'informations techniques, de spécifications et de visuels, visitez notre site web  
L'emballage des articles est sujet à variation, pour obtenir les données exactes et actuelles il est recommandé de consulter notre site web.








BLACK HISPANIA NATURAL RECT 120X278, KINWOOD WALNUT RECT 120X280, KINWOOD WALNUT RECT 22X120.

### CARACTERÍSTICAS TÉCNICAS · TECHNICAL CHARACTERISTICS

- |   |  |
|---|--|
| <b>P</b> PORCELÁNICO / PORCELAIN TILES<br>GRÈS CERÁME / FEINSTEINZEUG | <b>V2</b> VARIACION LEVE / SLIGHT VARIATION<br>LÉGERÉ VARIATION / LEICHT FARBSPIEL                         |
| <b>RE</b> RECTIFICADO / RECTIFIED<br>RECTIFIÉ / KALIBRIERT            | <b>AF</b> ANTIHIELO / FROST PROOF<br>RÉSISTANT AU GEL / FROSTSCHUTZ  |
| <b>U</b> ULTRAFINO / SLIM<br>ULTRA-MINCE / ULTRA-THIN                 | <b>MD</b> VARIACIÓN DE DISEÑO / GRAPHIC FACES / TAMPONS DIFFÉRENTS:<br>120X278 - 4 PIEZAS / FACES / PIÈCES |



Para más información técnica, especificaciones e imágenes visite nuestra web  
El embalaje de los artículos está sujeto a variaciones, para obtener el dato exacto y actual se recomienda consultar la web.  
For more technical information, specifications and images, visit our website  
The packing of our items is subject to variations. To get the most accurate and updated information, we recommend to check the website.  
Pour plus d'informations techniques, de spécifications et de visuels, visitez notre site web  
L'emballage des articles est sujet à variation, pour obtenir les données exactes et actuelles il est recommandé de consulter notre site web.



**M** BLACK HISPANIA NATURAL RECT  
120 X 278 / 48" X 109.5"

L92/M

**AF** BLACK HISPANIA POL RECT  
120 X 278 / 48" X 109.5"

R35/M



BRECCIA VIOLA HONED RECT 120X278, KINWOOD WALNUT RECT 22X120.



- BRECCIA VIOLA HONED RECT**  
 120 X 278 / 48" X 109.5" L91/M

---

- BRECCIA VIOLA POL RECT**  
 120 X 278 / 48" X 109.5" R35/M

COLORES DISPONIBLES · AVAILABLE COLORS



- BRECCIA VIRIDI HONED RECT**  
 120 X 278 / 48" X 109.5" L91/M

---

- BRECCIA VIRIDI POL RECT**  
 120 X 278 / 48" X 109.5" R35/M

CARACTERÍSTICAS TÉCNICAS · TECHNICAL CHARACTERISTICS

- |   |  |
|---|--|
| <p><b>P</b> PORCELÁNICO/PORCELAIN TILES<br/>GRÉS CERÁME/FEINSTEINZEUG</p> | <p><b>V2</b> VARIACION LEVE/SLIGHT VARIATION<br/>LÉGERÉ VARIATION/LEICHT FARBSPIEL</p>                 |
| <p> RECTIFICADO/RECTIFIED<br/>RECTIFIÉ/KALIBRIERT</p>                     | <p> ANTIHIELO/FROST PROOF<br/>RÉSISTANT AU GEL/FROSTSCHUTZ</p>   |
| <p> ULTRAFINO/SLIM<br/>ULTRA-MINCE/ULTRA-THIN</p>                         | <p> VARIACIÓN DE DISEÑO/GRAPHIC FACES/<br/>TAMPONS DIFFÉRENTS:<br/>120X278 - 3 PIEZAS/FACES/PIÈCES</p> |



Para más información técnica, especificaciones e imágenes visite nuestra web  
 El embalaje de los artículos está sujeto a variaciones, para obtener el dato exacto y actual se recomienda consultar la web.  
 For more technical information, specifications and images, visit our website  
 The packing of our items is subject to variations. To get the most accurate and updated information, we recommend to check the website.  
 Pour plus d'informations techniques, de spécifications et de visuels, visitez notre site web  
 L'emballage des articles est sujet à variation, pour obtenir les données exactes et actuelles il est recommandé de consulter notre site web.





DETRIA GREEN POL RECT | 120X278 - A PIEDI | DARK GREEN | 100X100.





DETRIA GREEN POL RECT  
120 X 278 / 48" X 109.5" R35/M



DETRIA MULTI POL RECT  
120 X 278 / 48" X 109.5" R35/M



CARACTERÍSTICAS TÉCNICAS · TECHNICAL CHARACTERISTICS

- P** PORCELÁNICO/PORCELAIN TILES  
GRÉS CERÁME/FEINSTEINZEUG
- U** ULTRAFINO/SLIM  
ULTRA-MINCE/ULTRA-THIN
- V2** VARIACION LEVE/SLIGHT VARIATION  
LÉGERÉ VARIATION / LEICHT FARBSPIEL
- G** GRANILLA PULIDA/GRAIN POLISHED  
GRAIN POLI/TECHNISCHES POLIERTES FEINSTEINZEUG
- R** RECTIFICADO/RECTIFIED  
RECTIFIÉ/KALIBRIERT
- F** ANTIHIELO/FROST PROOF  
RÉSISTANT AU GEL/FROSTSCHUTZ
- V** VARIACIÓN DE DISEÑO/GRAPHIC FACES/ TAMPONS DIFFÉRENTS:  
120X278 - 3 PIEZAS/FACES/PIÈCES



Para más información técnica, especificaciones e imágenes visite nuestra web  
El embalaje de los artículos está sujeto a variaciones, para obtener el dato exacto y actual se recomienda consultar la web.  
For more technical information, specifications and images, visit our website  
The packing of our items is subject to variations. To get the most accurate and updated information, we recommend to check the website.  
Pour plus d'informations techniques, de spécifications et de visuels, visitez notre site web  
L'emballage des articles est sujet à variation, pour obtenir les données exactes et actuelles il est recommandé de consulter notre site web.





IRATTINOGL RECT 20X120, IMPERIALE BLUE SOFT RECT 120X280.

### CARACTERÍSTICAS TÉCNICAS · TECHNICAL CHARACTERISTICS

- |   |   |
|---|---|
| <b>P</b> PORCELÁNICO / PORCELAIN TILES<br>GRÉS CERÁME / FEINSTEINZEUG | <b>V2</b> VARIACION LEVE / SLIGHT VARIATION<br>LÉGERÉ VARIATION / LEICHT FARBSPIEL                            |
| <b>RE</b> RECTIFICADO / RECTIFIED<br>RECTIFIÉ / KALIBRIERT            | <b>AN</b> ANTIHIELO / FROST PROOF<br>RÉSISTANT AU GEL / FROSTSCHUTZ   |
| <b>U</b> ULTRAFINO / SLIM<br>ULTRA-MINCE / ULTRA-THIN                 | <b>VA</b> VARIACIÓN DE DISEÑO / GRAPHIC FACES /<br>TAMPONS DIFFÉRENTS:<br>120X280 - 4 PIEZAS / FACES / PIÈCES |



Para más información técnica, especificaciones e imágenes visite nuestra web  
El embalaje de los artículos está sujeto a variaciones, para obtener el dato exacto y actual se recomienda consultar la web.  
For more technical information, specifications and images, visit our website  
The packing of our items is subject to variations. To get the most accurate and updated information, we recommend to check the website.  
Pour plus d'informations techniques, de spécifications et de visuels, visitez notre site web  
L'emballage des articles est sujet à variation, pour obtenir les données exactes et actuelles il est recommandé de consulter notre site web.



**M** IMPERIALE BLUE SOFT RECT  
120 X 280 / 48" X 110"

L85/M

**GA** IMPERIALE BLUE POL RECT  
120 X 280 / 48" X 110"

L86/M



AURORA WHITE HONED RECT 60X120, KINWOOD BEECH RECT 120X280, AURORA WHITE HONED RECT 120X120.



**RUS** KINWOOD BEECH RECT  
120 X 280 / 48" X 110"

L85/M




**RUS** KINWOOD WALNUT RECT  
120 X 280 / 48" X 110"

L85/M



**RUS** KINWOOD CEDAR RECT  
120 X 280 / 48" X 110"

L85/M



KINSTONE CHALK RECT  
120 X 280 / 48" X 110"

M01/M



KINSTONE DAKAR RECT  
120 X 280 / 48" X 110"

M01/M



KINSTONE STEAM RECT  
120 X 280 / 48" X 110"

M01/M



KINSTONE MIST RECT  
120 X 280 / 48" X 110"

M01/M



CARACTERÍSTICAS TÉCNICAS · TECHNICAL CHARACTERISTICS

- P** PORCELÁNICO/PORCELAIN TILES  
GRÈS CERÁME/FEINSTEINZEUG
- M** MATE/MATT  
MAT/MATT
- R** RECTIFICADO/RECTIFIED  
RECTIFIÉ/KALIBRIERT
- S** ULTRAFINO/SLIM  
ULTRA-MINCE/ULTRA-THIN
- V2** VARIACION LEVE/SLIGHT VARIATION  
LÉGERÉ VARIATION/LEICHT FARBSPIEL
- F** ANTIHIELO/FROST PROOF  
RÉSISTANT AU GEL/FROSTSCHUTZ
- G** VARIACIÓN DE DISEÑO/GRAPHIC FACES/ TAMPONS DIFFÉRENTS:  
120X280 - 3 PIEZAS/FACES/PIÈCES



Para más información técnica, especificaciones e imágenes visite nuestra web  
El embalaje de los artículos está sujeto a variaciones, para obtener el dato exacto y actual se recomienda consultar la web.  
For more technical information, specifications and images, visit our website  
The packing of our items is subject to variations. To get the most accurate and updated information, we recommend to check the website.  
Pour plus d'informations techniques, de spécifications et de visuels, visitez notre site web  
L'emballage des articles est sujet à variation, pour obtenir les données exactes et actuelles il est recommandé de consulter notre site web.





MARQUINA NIGHT POL RECT 60X120, MARMOL LILAC POL RECT 120X280.

CARACTERÍSTICAS TÉCNICAS · TECHNICAL CHARACTERISTICS

- P** PORCELÁNICO / PORCELAIN TILES  
GRÈS CERÁME / FEINSTEINZEUG
- V2** VARIACION LEVE / SLIGHT VARIATION  
LÉGERÉ VARIATION / LEICHT FARBSPIEL
- RE** RECTIFICADO / RECTIFIED  
RECTIFIÉ / KALIBRIERT
- AN** ANTIHIELO / FROST PROOF  
RÉSISTANT AU GEL / FROSTSCHUTZ
- U** ULTRAFINO / SLIM  
ULTRA-MINCE / ULTRA-THIN
- VD** VARIACIÓN DE DISEÑO / GRAPHIC FACES / TAMPONS DIFFÉRENTS:  
120X280 - 4 PIEZAS / FACES / PIÈCES



Para más información técnica, especificaciones e imágenes visite nuestra web  
El embalaje de los artículos está sujeto a variaciones, para obtener el dato exacto y actual se recomienda consultar la web.  
For more technical information, specifications and images, visit our website  
The packing of our items is subject to variations. To get the most accurate and updated information, we recommend to check the website.  
Pour plus d'informations techniques, de spécifications et de visuels, visitez notre site web  
L'emballage des articles est sujet à variation, pour obtenir les données exactes et actuelles il est recommandé de consulter notre site web.



- M RU5** MARMOL LILAC MATT RECT  
120 X 280 / 48" X 110" L85/M
- M RU4** MARMOL LILAC SOFT RECT  
120 X 280 / 48" X 110" L85/M
- AN RU4** MARMOL LILAC POL RECT  
120 X 280 / 48" X 110" L86/M



ANTI-SLIP RAW COTTON RECT 60X120, MEDICEA MARBLE POL RECT 120X278



MEDICEA MARBLE HONED RECT  
120 X 278 / 48" X 109.5" L91/M

MEDICEA MARBLE POL RECT  
120 X 278 / 48" X 109.5" R35/M

**CARACTERÍSTICAS TÉCNICAS · TECHNICAL CHARACTERISTICS**

- |  |  |
|--|--|
| PORCELÁNICO / PORCELAIN TILES<br>GRÉS CERÁME / FEINSTEINZEUG | VARIACION LEVE / SLIGHT VARIATION<br>LÉGERE VARIATION / LEICHT FARBSPIEL                         |
| RECTIFICADO / RECTIFIED<br>RECTIFIÉ / KALIBRIERT             | ANTIHIELO / FROST PROOF<br>RÉSISTANT AU GEL / FROSTSCHUTZ  |
| ULTRAFINO / SLIM<br>ULTRA-MINCE / ULTRA-THIN                 | VARIACIÓN DE DISEÑO / GRAPHIC FACES /<br>TAMPONS DIFFÉRENTS: 120X278 - 3 PIEZAS / FACES / PIÈCES |



Para más información técnica, especificaciones e imágenes visite nuestra web  
El embalaje de los artículos está sujeto a variaciones, para obtener el dato exacto y actual se recomienda consultar la web.  
For more technical information, specifications and images, visit our website  
The packing of our items is subject to variations. To get the most accurate and updated information, we recommend to check the website.  
Pour plus d'informations techniques, de spécifications et de visuels, visitez notre site web  
L'emballage des articles est sujet à variation, pour obtenir les données exactes et actuelles il est recommandé de consulter notre site web.





ODYSSEY BIANCO RECT 120X280 RAW CEMENT SMOOTH RECT 60X120



**XLINING**




ODYSSEY BIANCO RECT  
120 X 280 / 48" X 110"

M01/M



**COLORES DISPONIBLES · AVAILABLE COLORS**



ODYSSEY CORTEN RECT  
120 X 280 / 48" X 110"

M01/M



ODYSSEY NERO RECT  
120 X 280 / 48" X 110"

M01/M

**CARACTERÍSTICAS TÉCNICAS · TECHNICAL CHARACTERISTICS**

- P** PORCELÁNICO/PORCELAIN TILES  
GRÉS CERÁME/FEINSTEINZEUG
- M** MATE/MATT  
MAT/MATT
- RE** RECTIFICADO/RECTIFIED  
RECTIFIÉ/KALIBRIERT
- U** ULTRAFINO/SLIM  
ULTRA-MINCE/ULTRA-THIN


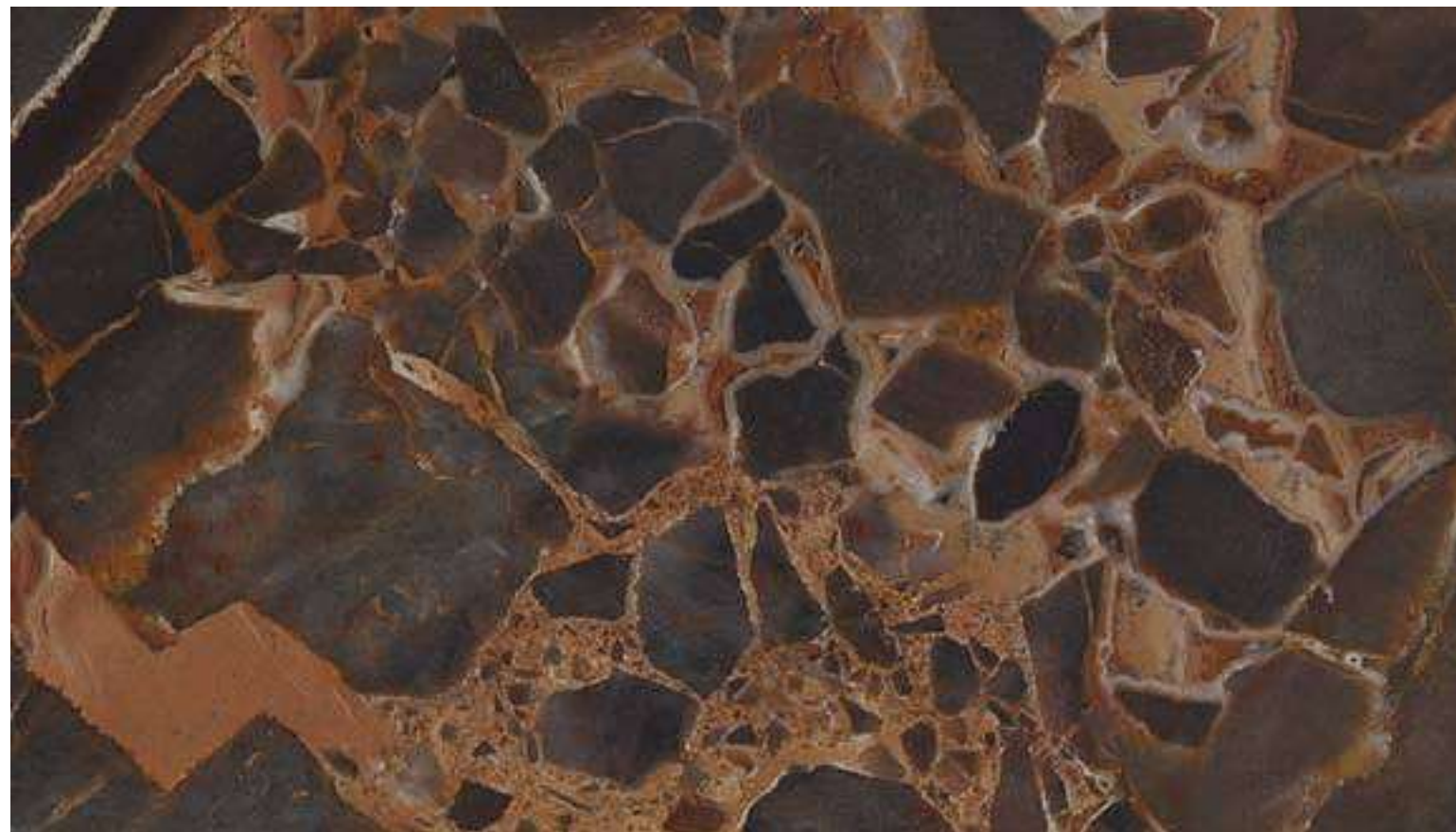
- V3** VARIACION MODERADA/MODERATE VARIATION  
MODÉRÉE VARIATION/MITTLERES FARBSPIEL
- AF** ANTIHIELO/FROST PROOF  
RÉSISTANT AU GEL/FROSTSCHUTZ
- RU4** USO RECOMENDADO/RECOMMENED USE - RU4
- GF** VARIACIÓN DE DISEÑO/GRAPHIC FACES/  
TAMPONS DIFFÉRENTS:  
120X280 - 3 PIEZAS/FACES/PIÈCES



Para más información técnica, especificaciones e imágenes visite nuestra web  
El embalaje de los artículos está sujeto a variaciones, para obtener el dato exacto y actual se recomienda consultar la web.  
For more technical information, specifications and images, visit our website  
The packing of our items is subject to variations. To get the most accurate and updated information, we recommend to check the website.  
Pour plus d'informations techniques, de spécifications et de visuels, visitez notre site web  
L'emballage des articles est sujet à variation, pour obtenir les données exactes et actuelles il est recommandé de consulter notre site web.



KINWOOD WALNUT RECT 22X120, PORTORO GOLD POL RECT 120X280.



PORTORO GOLD POL RECT  
120 X 280 / 48" X 110"

L86/M

**CARACTERÍSTICAS TÉCNICAS · TECHNICAL CHARACTERISTICS**

- P** PORCELÁNICO/PORCELAIN TILES  
GRÉS CERÁME/FEINSTEINZEUG
- G** GRANILLA PULIDA/GRAIN POLISHED  
GRAIN POLI/TECHNISCHES POLIERTES FEINSTEINZEUG
- R** RECTIFICADO/RECTIFIED  
RECTIFIÉ/KALIBRIERT

- U** ULTRAFINO/SLIM  
ULTRA-MINCE/ULTRA-THIN
- V2** VARIACION LEVE/SLIGHT VARIATION  
LÉGERÉ VARIATION / LEICHT FARBSPIEL
- F** ANTIHIELO/FROST PROOF  
RÉSISTANT AU GEL/FROSTSCHUTZ

**V** VARIACIÓN DE DISEÑO/GRAPHIC FACES/ TAMPONS DIFFÉRENTS:  
120X280 - 3 PIEZAS/FACES/PIÈCES



Para más información técnica, especificaciones e imágenes visite nuestra web  
El embalaje de los artículos está sujeto a variaciones, para obtener el dato exacto y actual se recomienda consultar la web.  
For more technical information, specifications and images, visit our website  
The packing of our items is subject to variations. To get the most accurate and updated information, we recommend to check the website.  
Pour plus d'informations techniques, de spécifications et de visuels, visitez notre site web  
L'emballage des articles est sujet à variation, pour obtenir les données exactes et actuelles il est recommandé de consulter notre site web.



VOLTERRA WHITE HONED RECT 120X278, KINWOOD WALNUT RECT 120X280, KINWOOD WALNUT RECT 22X120.



**CARACTERÍSTICAS TÉCNICAS · TECHNICAL CHARACTERISTICS**

- P** PORCELÁNICO / PORCELAIN TILES  
GRÈS CERÁME / FEINSTEINZEUG
- V2** VARIACION LEVE / SLIGHT VARIATION  
LÉGERÉ VARIATION / LEICHT FARBSPIEL
- RECTIFICADO / RECTIFIED**  
RECTIFIÉ / KALIBRIERT
- ANTIHIELO / FROST PROOF**  
RÉSISTANT AU GEL / FROSTSCHUTZ
- ULTRAFINO / SLIM**  
ULTRA-MINCE / ULTRA-THIN
- VARIACIÓN DE DISEÑO / GRAPHIC FACES / TAMPONS DIFFÉRENTS:**  
120X278 - 4 PIEZAS / FACES / PIÈCES



Para más información técnica, especificaciones e imágenes visite nuestra web  
El embalaje de los artículos está sujeto a variaciones, para obtener el dato exacto y actual se recomienda consultar la web.  
For more technical information, specifications and images, visit our website  
The packing of our items is subject to variations. To get the most accurate and updated information, we recommend to check the website.  
Pour plus d'informations techniques, de spécifications et de visuels, visitez notre site web  
L'emballage des articles est sujet à variation, pour obtenir les données exactes et actuelles il est recommandé de consulter notre site web.



**VOLTERRA WHITE HONED RECT**  
120 X 278 / 48" X 109.5"

L91/M

**VOLTERRA WHITE POL RECT**  
120 X 278 / 48" X 109.5"

R35/M



WORK B TAUPE RECT 120X280.WORK B TAUPE RECT 120X280.



WORK B TAUPE RECT  
120 X 280 / 48" X 110"

L85/M



WORK B BIANCO RECT  
120 X 280 / 48" X 110"

L85/M




WORK B CENERE RECT  
120 X 280 / 48" X 110"

L85/M



LEAF BIANCO RECT 120X280.WORK B BIANCO RECT 120X280.WORK B BIANCO RECT 120X120



LEAF TAUPE RECT  
120 X 280 / 48" X 110"

L93/M



LEAF BIANCO RECT  
120 X 280 / 48" X 110"

L93/M



LEAF CENERE RECT  
120 X 280 / 48" X 110"

L93/M

**CARACTERÍSTICAS TÉCNICAS · TECHNICAL CHARACTERISTICS**

- P** PORCELÁNICO/PORCELAIN TILES  
GRÉS CERÁME/FEINSTEINZEUG
- M** MATE/MATT  
MAT/MATT
- R** RECTIFICADO/RECTIFIED  
RECTIFIÉ/KALIBRIERT
- U** ULTRAFINO/SLIM  
ULTRA-MINCE/ULTRA-THIN
- V2** VARIACION LEVE/SLIGHT VARIATION  
LÉGERE VARIATION/LEICHT FARBSPIEL
- F** ANTIHIELO/FROST PROOF  
RÉSISTANT AU GEL/FROSTSCHUTZ
- RU5** USO RECOMENDADO/RECOMMENED USE - RU5
- G** VARIACIÓN DE DISEÑO/GRAPHIC FACES/ TAMPONS DIFFÉRENTS:  
WORK - 2 PIEZAS/FACES/PIÈCES  
LEAF - 3 PIEZAS/FACES/PIÈCES



Para más información técnica, especificaciones e imágenes visite nuestra web  
El embalaje de los artículos está sujeto a variaciones, para obtener el dato exacto y actual se recomienda consultar la web.  
For more technical information, specifications and images, visit our website  
The packing of our items is subject to variations. To get the most accurate and updated information, we recommend to check the website.  
Pour plus d'informations techniques, de spécifications et de visuels, visitez notre site web  
L'emballage des articles est sujet à variation, pour obtenir les données exactes et actuelles il est recommandé de consulter notre site web.







A PIEDI WHITE  
100 X 100 / 40" X 40" **M45/M**



A PIEDI WHITE RECT  
98 X 98 / 39" X 39" **M55/M**



A PIEDI GREY  
100 X 100 / 40" X 40" **M45/M**




A PIEDI GREY RECT  
98 X 98 / 39" X 39" **M55/M**



A PIEDI NOUGAT  
100 X 100 / 40" X 40" **M45/M**




A PIEDI NOUGAT RECT  
98 X 98 / 39" X 39" **M55/M**



A PIEDI DARK GREEN  
100 X 100 / 40" X 40" **M45/M**



A PIEDI DARK GREEN RECT  
98 X 98 / 39" X 39" **M55/M**



A PIEDI BLACK  
100 X 100 / 40" X 40" **M45/M**



A PIEDI BLACK RECT  
98 X 98 / 39" X 39" **M55/M**

CARACTERÍSTICAS TÉCNICAS · TECHNICAL CHARACTERISTICS

**P** PORCELÁNICO / PORCELAIN TILES  
GRÈS CERÁME / FEINSTEINZEUG

**M** MATE / MATT  
MAT / MATT

**□** TODO MASA / FULL BODY  
TOUTE MASSE / ALLES TEIG

**V1** ASPECTO UNIFORME / UNIFORM APPEARANCE  
APPARENCE UNIFORME / KEINE FARBSPIEL

**❄️** ANTIHIELO / FROST PROOF  
RÉSISTANT AU GEL / FROSTSCHUTZ

**RU5** USO RECOMENDADO / RECOMMENED USE - RU5



Para más información técnica, especificaciones e imágenes visite nuestra web  
El embalaje de los artículos está sujeto a variaciones, para obtener el dato exacto y actual se recomienda consultar la web.  
For more technical information, specifications and images, visit our website  
The packing of our items is subject to variations. To get the most accurate and updated information, we recommend to check the website.  
Pour plus d'informations techniques, de spécifications et de visuels, visitez notre site web  
L'emballage des articles est sujet à variation, pour obtenir les données exactes et actuelles il est recommandé de consulter notre site web.



A PIEDI DARK GREEN | 100X100. OCCHIATA DARK GREEN 4,6X19,8. OCCHIATA DARK GREEN 9,7X19,8.





OCCHIATA GREY 4,6X198. OCCHIATA GREY 9,7X198. A. PIEDI GREY 100X100. BALERMA BATH WHITE 1200X550X1200.



OCCHIATA WHITE 4,6X198. A. PIEDI WHITE 100X100. OCCHIATA WHITE 9,7X198.

- |  |   |   |  |  |
|--|---|---|--|--|
|  |   |   |  |  |
| OCCHIATA WHITE<br>9,7 X 19,8 / 4" X 8" K11/P | OCCHIATA GREY<br>9,7 X 19,8 / 4" X 8" K11/P | OCCHIATA DARK GREEN<br>9,7 X 19,8 / 4" X 8" K11/P | OCCHIATA BLACK<br>9,7 X 19,8 / 4" X 8" K11/P | OCCHIATA NATURAL<br>9,7 X 19,8 / 4" X 8" K11/P |
|  |   |   |  |  |
| OCCHIATA WHITE<br>4,6 X 19,8 / 2" X 8" K36/P | OCCHIATA GREY<br>4,6 X 19,8 / 2" X 8" K36/P | OCCHIATA DARK GREEN<br>4,6 X 19,8 / 2" X 8" K36/P | OCCHIATA BLACK<br>4,6 X 19,8 / 2" X 8" K36/P | OCCHIATA NATURAL<br>4,6 X 19,8 / 2" X 8" K36/P |

CARACTERÍSTICAS TÉCNICAS · TECHNICAL CHARACTERISTICS

- M** MATE/MATT / MAT/MATT
- V2** VARIACION LEVE/SLIGHT VARIATION / LÉGERÉ VARIATION/LEICHT FARBSPIEL
- N** EXTRUSIONADO/EXTRUDED / EXTRUDÉ/STRANGGEZOGENE FLIESE
- ANTIHIELO/FROST PROOF / RÉSISTANT AU GEL/FROSTSCHUTZ



Para más información técnica, especificaciones e imágenes visite nuestra web. El embalaje de los artículos está sujeto a variaciones, para obtener el dato exacto y actual se recomienda consultar la web.  
 For more technical information, specifications and images, visit our website. The packing of our items is subject to variations. To get the most accurate and updated information, we recommend to check the website.  
 Pour plus d'informations techniques, de spécifications et de visuels, visitez notre site web. L'emballage des articles est sujet à variation, pour obtenir les données exactes et actuelles il est recommandé de consulter notre site web.





ABYSS SAND RECT 100X100, ABYSS SAND RECT 60X120, LAVABO AXEL CEN.





ABYSS WHITE RECT  
30 X 60 / 12" X 24" M19/M



ABYSS WHITE RECT  
60 X 120 / 24" X 48" M43/M



ABYSS WHITE RECT  
60 X 60 / 24" X 24" M19/M

R10 ABYSS WHITE RECT  
100 X 100 / 40" X 40" M18/M

C3 R11 HIGH THICKNESS ABYSS WHITE RECT  
100 X 100 / 40" X 40" L24/M



ABYSS SAND RECT  
30 X 60 / 12" X 24" M19/M



ABYSS SAND RECT  
60 X 120 / 24" X 48" M43/M



ABYSS SAND RECT  
60 X 60 / 24" X 24" M19/M

R10 ABYSS SAND RECT  
100 X 100 / 40" X 40" M18/M

C3 R11 HIGH THICKNESS ABYSS SAND RECT  
100 X 100 / 40" X 40" L24/M



ABYSS GREY RECT  
30 X 60 / 12" X 24" M19/M



ABYSS GREY RECT  
60 X 120 / 24" X 48" M43/M



ABYSS GREY RECT  
60 X 60 / 24" X 24" M19/M

R10 ABYSS GREY RECT  
100 X 100 / 40" X 40" M18/M

C3 R11 HIGH THICKNESS ABYSS GREY RECT  
100 X 100 / 40" X 40" L24/M



HIGH THICKNESS ABYSS WHITE RECT 100X100-ABYSS WHITE RECT 60X120.

CARACTERÍSTICAS TÉCNICAS - TECHNICAL CHARACTERISTICS

- P** PORCELÁNICO/PORCELAIN TILES  
GRÉS CERÁME/FEINSTEINZEUG
- M** MATE/MATT  
MAT/MATT
- V** RECTIFICADO/RECTIFIED  
RECTIFIÉ/KALIBRIERT
- V2** VARIACION LEVE/SLIGHT VARIATION  
LÉGERÉ VARIATION/LEICHT FARBSPIEL
- ANTIHIELO/FROST PROOF**  
RÉSISTANT AU GEL/FROSTSCHUTZ
- RU5** USO RECOMENDADO/RECOMMENED USE - RU5
- VARIACIÓN DE DISEÑO/GRAPHIC FACES/ TAMPONS DIFFÉRENTS:**  
100X100 - 3 PIEZAS/FACES/PIÈCES  
60X120 - 5 PIEZAS/FACES/PIÈCES  
60X60 - 10 PIEZAS/FACES/PIÈCES  
30X60 - 20 PIEZAS/FACES/PIÈCES



Para más información técnica, especificaciones e imágenes visite nuestra web  
El embalaje de los artículos está sujeto a variaciones, para obtener el dato exacto y actual se recomienda consultar la web.  
For more technical information, specifications and images, visit our website  
The packing of our items is subject to variations. To get the most accurate and updated information, we recommend to check the website.  
Pour plus d'informations techniques, de spécifications et de visuels, visitez notre site web  
L'emballage des articles est sujet à variation, pour obtenir les données exactes et actuelles il est recommandé de consulter notre site web.





**M** ALEXANDRIA WHITE MATT RECT  
120 X 120 / 48" X 48" **L99/M**

**M** ALEXANDRIA WHITE MATT RECT  
60 X 120 / 24" X 48" **J53/M**

**M** KLEBB WHITE MATT RECT  
60 X 120 / 24" X 48" **L98/M**

**G** ALEXANDRIA WHITE POL RECT  
120 X 120 / 48" X 48" **L97/M**

**G** ALEXANDRIA WHITE POL RECT  
60 X 120 / 24" X 48" **J89/M**

**LISTELOS**

MOLDURA ALEXANDRIA WHITE MATT  
2 X 60 / 0.8" X 24" **K17/P**

**CARACTERÍSTICAS TÉCNICAS · TECHNICAL CHARACTERISTICS**

- P** PORCELÁNICO/PORCELAIN TILES  
GRÉS CERÁME/FEINSTEINZEUG
- ANTIHIELO/FROST PROOF**  
RÉSISTANT AU GEL/FROSTSCHUTZ
- RECTIFICADO/RECTIFIED**  
RECTIFIÉ/KALIBRIERT
- RU4** USO RECOMENDADO/RECOMMENED USE - RU4
- V2** VARIACION LEVE/SLIGHT VARIATION  
LÉGERÉ VARIATION/LEICHT FARBSPIEL
- VARIACIÓN DE DISEÑO/GRAPHIC FACES/ TAMPONS DIFFÉRENTS:**  
120X120 - 6 PIEZAS/FACES/PIÈCES  
60X120 - 12 PIEZAS/FACES/PIÈCES



Para más información técnica, especificaciones e imágenes visite nuestra web  
El embalaje de los artículos está sujeto a variaciones, para obtener el dato exacto y actual se recomienda consultar la web.  
For more technical information, specifications and images, visit our website  
The packing of our items is subject to variations. To get the most accurate and updated information, we recommend to check the website.  
Pour plus d'informations techniques, de spécifications et de visuels, visitez notre site web  
L'emballage des articles est sujet à variation, pour obtenir les données exactes et actuelles il est recommandé de consulter notre site web.

ALEXANDRIA WHITE POL RECT 60X120, KINWOOD WALNUT RECT 22X120, ARGILLAE GOBI RECT 60X120, LAVABO PIE DE ROMA, ALEXANDRIA WHITE







ARABESCATO GREEN MATT RECT 60X120, ARABESCATO GREEN MATT RECT 120X120, CLOVER GREEN MATT RECT 60X120.






**M V2 RU5** ARABESCATO GREEN MATT RECT  
120 X 120 / 48" X 48" **L99/M**



**M V2 RU5** ARABESCATO GREEN MATT RECT  
60 X 120 / 24" X 48" **J53/M**



**M V1 RU5** CLOVER GREEN MATT RECT  
60 X 120 / 24" X 48" **J53/M**

**G V2 RU4** ARABESCATO GREEN POL RECT  
120 X 120 / 48" X 48" **L97/M**

**G V2 RU4** ARABESCATO GREEN POL RECT  
60 X 120 / 24" X 48" **J89/M**



**M V2 RU4** ARABESCATO CORCHIA MATT RECT  
120 X 120 / 48" X 48" **L99/M**



**M V2 RU5** ARABESCATO CORCHIA MATT RECT  
60 X 120 / 24" X 48" **J53/M**



**M V2** SPEKTRA MATT RECT  
60 X 120 / 24" X 48" **L98/M**

**G V2 RU4** ARABESCATO CORCHIA POL RECT  
120 X 120 / 48" X 48" **L97/M**

**G V2 RU4** ARABESCATO CORCHIA POL RECT  
60 X 120 / 24" X 48" **J89/M**

**LISTELOS**

MOLDURA ARABESCATO CORCHIA MATT  
2 X 60 / 0.8" X 24" **K17/P**



ARABESCATO CORCHIA POL RECT 60X120, PUMICE MATT RECT 60X120.

## CARACTERÍSTICAS TÉCNICAS · TECHNICAL CHARACTERISTICS

- P** PORCELÁNICO / PORCELAIN TILES  
GRÈS CERÁME / FEINSTEINZEUG
- ANTIHIELO / FROST PROOF**  
RÉSISTANT AU GEL / FROSTSCHUTZ
- RECTIFICADO / RECTIFIED**  
RECTIFIÉ / KALIBRIERT
- VARIACIÓN DE DISEÑO / GRAPHIC FACES / TAMPONS DIFFÉRENTS:**  
120X120 - 6 PIEZAS / FACES / PIÈCES  
60X120 - 12 PIEZAS / FACES / PIÈCES



Para más información técnica, especificaciones e imágenes visite nuestra web  
El embalaje de los artículos está sujeto a variaciones, para obtener el dato exacto y actual se recomienda consultar la web.  
For more technical information, specifications and images, visit our website  
The packing of our items is subject to variations. To get the most accurate and updated information, we recommend to check the website.  
Pour plus d'informations techniques, de spécifications et de visuels, visitez notre site web  
L'emballage des articles est sujet à variation, pour obtenir les données exactes et actuelles il est recommandé de consulter notre site web.





AUGUSTUS BROWN POL RECT 60X120.



**M** **RU5** AUGUSTUS PEARL NATURAL RECT  
120 X 120 / 48" X 48"

L99/M



**M** **RU5** AUGUSTUS PEARL RECT  
60 X 60 / 24" X 24" **M06/M**

**M** **RU5** AUGUSTUS PEARL NATURAL RECT  
60 X 120 / 24" X 48"

J53/M

**M** **C3** **R11** **RU5** ANTI-SLIP AUGUSTUS PEARL RECT  
60 X 120 / 24" X 48"

L90/M

**\*** **RU4** AUGUSTUS PEARL POL RECT  
60 X 120 / 24" X 48"

J89/M



**M** **RU5** AUGUSTUS PEARL NATURAL RECT  
90 X 90 / 36" X 36"

L88/M



**M** **RU5** AUGUSTUS GREY NATURAL RECT  
120 X 120 / 48" X 48"

L99/M



**M** **RU5** AUGUSTUS GREY RECT  
60 X 60 / 24" X 24" **M06/M**

**M** **RU5** AUGUSTUS GREY NATURAL RECT  
60 X 120 / 24" X 48"

J53/M

**M** **C3** **R11** **RU5** ANTI-SLIP AUGUSTUS GREY RECT  
60 X 120 / 24" X 48"

L90/M

**\*** **RU4** AUGUSTUS GREY POL RECT  
60 X 120 / 24" X 48"

J89/M



**M** **RU5** AUGUSTUS GREY NATURAL RECT  
90 X 90 / 36" X 36"

L88/M

MOSAICOS · MOSAICS




MALLA AUGUSTUS PEARL NATURAL  
30 X 31 / 12" X 12.20" **K63/P**



MALLA AUGUSTUS GREY NATURAL  
30 X 31 / 12" X 12.20" **K63/P**



MOSAICO AUGUSTUS PEARL NATURAL  
30 X 30 (5 X 5) / 12" X 12" **K01/P**



MOSAICO AUGUSTUS GREY NATURAL  
30 X 30 (5 X 5) / 12" X 12" **K01/P**





**M** **RU5** AUGUSTUS CREAM NATURAL RECT  
120 X 120 / 48" X 48"

L99/M



**M** **RU5** AUGUSTUS CREAM NATURAL RECT  
60 X 120 / 24" X 48"

J53/M



**M** **RU5** AUGUSTUS CREAM RECT  
60 X 60 / 24" X 24" **M06/M**



**M** **RU5** AUGUSTUS CREAM NATURAL RECT  
90 X 90 / 36" X 36"

L88/M

**M** **C3** **R11** **RU5** ANTI-SLIP AUGUSTUS CREAM RECT  
60 X 120 / 24" X 48"

L90/M

**\*** **RU4** AUGUSTUS CREAM POL RECT  
60 X 120 / 24" X 48"

J89/M



**M** **RU5** AUGUSTUS BROWN NATURAL RECT  
120 X 120 / 48" X 48"

L99/M



**M** **RU5** AUGUSTUS BROWN NATURAL RECT  
60 X 120 / 24" X 48"

J53/M



**M** **RU5** AUGUSTUS BROWN NATURAL RECT  
90 X 90 / 36" X 36"

L88/M

**M** **C3** **R11** **RU5** ANTI-SLIP AUGUSTUS BROWN RECT  
60 X 120 / 24" X 48"

L90/M

**\*** **RU4** AUGUSTUS BROWN POL RECT  
60 X 120 / 24" X 48"

J89/M

## MOSAICOS · MOSAICS



MALLA AUGUSTUS CREAM NATURAL  
30 X 31 / 12" X 12.20"

K63/P



MALLA AUGUSTUS BROWN NATURAL  
30 X 31 / 12" X 12.20"

K63/P



MOSAICO AUGUSTUS CREAM NATURAL  
30 X 30 (5 X 5) / 12" X 12"

K01/P



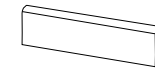
MOSAICO AUGUSTUS BROWN NATURAL  
30 X 30 (5 X 5) / 12" X 12"

K01/P

## RODAPIÉS · SKIRTING BOARDS



DISPONIBLE EN / AVAILABLE IN : BROWN, CREAM



ROD. AUGUSTUS NATURAL  
75 X 60 / 3" X 24" **K24/P**

## CARACTERÍSTICAS TÉCNICAS · TECHNICAL CHARACTERISTICS

- P** PORCELÁNICO / PORCELAIN TILES  
GRÈS CERÁME / FEINSTEINZEUG
- ANTIHIELO / FROST PROOF**  
RÉSISTANT AU GEL / FROSTSCHUTZ
- RECTIFICADO / RECTIFIED**  
RECTIFIÉ / KALIBRIERT
- VARIACIÓN DE DISEÑO / GRAPHIC FACES / TAMPONS DIFFÉRENTS:**  
120X120 - 6 PIEZAS / FACES / PIÈCES  
60X120 - 12 PIEZAS / FACES / PIÈCES  
90X90 - 12 PIEZAS / FACES / PIÈCES  
60X60 - 24 PIEZAS / FACES / PIÈCES
- V2** VARIACION LEVE / SLIGHT VARIATION  
LÈGERÉ VARIATION / LEICHT FARBSPIEL



Para más información técnica, especificaciones e imágenes visite nuestra web  
 El embalaje de los artículos está sujeto a variaciones, para obtener el dato exacto y actual se recomienda consultar la web.  
 For more technical information, specifications and images, visit our website  
 The packing of our items is subject to variations. To get the most accurate and updated information, we recommend to check the website.  
 Pour plus d'informations techniques, de spécifications et de visuels, visitez notre site web  
 L'emballage des articles est sujet à variation, pour obtenir les données exactes et actuelles il est recommandé de consulter notre site web.



AUGUSTUS CREAM RECT  
30 X 90 / 12" X 36" J61/M



AUGUSTUS PEARL RECT  
30 X 90 / 12" X 36" J61/M



AUGUSTUS GREY RECT  
30 X 90 / 12" X 36" J61/M



CAESAR CREAM RECT  
30 X 90 / 12" X 36" J62/M



CAESAR PEARL RECT  
30 X 90 / 12" X 36" J62/M



CAESAR GREY RECT  
30 X 90 / 12" X 36" J62/M



LACER MIX CREAM RECT  
30 X 90 / 12" X 36" J62/M



LACER MIX PEARL RECT  
30 X 90 / 12" X 36" J62/M



LACER MIX GREY RECT  
30 X 90 / 12" X 36" J62/M

## LISTELOS



CENEFA AUGUSTUS CREAM  
10 X 30 / 4" X 12" K17/P



CENEFA AUGUSTUS PEARL  
10 X 30 / 4" X 12" K17/P



CENEFA AUGUSTUS GREY  
10 X 30 / 4" X 12" K17/P



ZOCALO AUGUSTUS CREAM  
15.8 X 30 / 6" X 12" K46/P



ZOCALO AUGUSTUS PEARL  
15.8 X 30 / 6" X 12" K46/P



ZOCALO AUGUSTUS GREY  
15.8 X 30 / 6" X 12" K46/P

## CARACTERÍSTICAS TÉCNICAS · TECHNICAL CHARACTERISTICS



PASTA BLANCA/WHITE BODY  
PÂTE BLANCHE/WEISSSCHERBIG



RECTIFICADO/RECTIFIED  
RECTIFIÉ/KALIBRIERT



REVESTIMIENTO/WALL TILE  
FAÏENCE/WANDFLIESEN



VARIACION LEVE/SLIGHT VARIATION  
LÉGERÉ VARIATION/LEICHT FARBSPIEL



MATE/MATT  
MAT/MATT



VARIACIÓN DE DISEÑO/GRAPHIC FACES/ TAMPONS DIFFÉRENTS:  
AUGUSTUS - 34 PIEZAS/FACES/PIÈCES  
CAESAR - 34 PIEZAS/FACES/PIÈCES  
LACER - 5 PIEZAS/FACES/PIÈCES



Para más información técnica, especificaciones e imágenes visite nuestra web  
El embalaje de los artículos está sujeto a variaciones, para obtener el dato exacto y actual se recomienda consultar la web.  
For more technical information, specifications and images, visit our website  
The packing of our items is subject to variations. To get the most accurate and updated information, we recommend to check the website.  
Pour plus d'informations techniques, de spécifications et de visuels, visitez notre site web  
L'emballage des articles est sujet à variation, pour obtenir les données exactes et actuelles il est recommandé de consulter notre site web.



AUGUSTUS GREY RECT 30X90, AUGUSTUS GREY RECT 60X60, LACER MIX GREY RECT 30X90, LABAVO AXEL I 20 IZQ, AUGUSTUS GREY.





AURORA TAUPE HONED RECT 60X120, AURORA TAUPE HONED RECT 120X120.







AURORA WHITE HONED RECT  
120 X 120 / 48" X 48"

L96/M



AURORA WHITE HONED RECT  
60 X 120 / 24" X 48"

L77/M



AURORA TAUPE HONED RECT  
120 X 120 / 48" X 48"

L96/M



AURORA TAUPE HONED RECT  
60 X 120 / 24" X 48"

L77/M



AURORA GREY HONED RECT  
120 X 120 / 48" X 48"

L96/M



AURORA GREY HONED RECT  
60 X 120 / 24" X 48"

L77/M



AURORA FANTASY HONED RECT  
60 X 120 / 24" X 48"

L77/M



AURORA GREY HONED RECT 60X120, KINWOOD CEDAR RECT 120X280, AURORA GREY HONED RECT 120X120.

CARACTERÍSTICAS TÉCNICAS · TECHNICAL CHARACTERISTICS



PORCELÁNICO/PORCELAIN TILES  
GRÈS CERÁME/FEINSTEINZEUG



LAPADO MATE/MATT LAPPED  
LAPATTO MAT/TEILPOLIERT MAT



RECTIFICADO/RECTIFIED  
RECTIFIÉ/KALIBRIERT



VARIACION MODERADA/MODERATE VARIATION  
MODÉREE VARIATION/MITTLERES FARBSPIEL



ANTIHIELO/FROST PROOF  
RÉSISTANT AU GEL/FROSTSCHUTZ



USO RECOMENDADO/RECOMMENDED USE - RU4

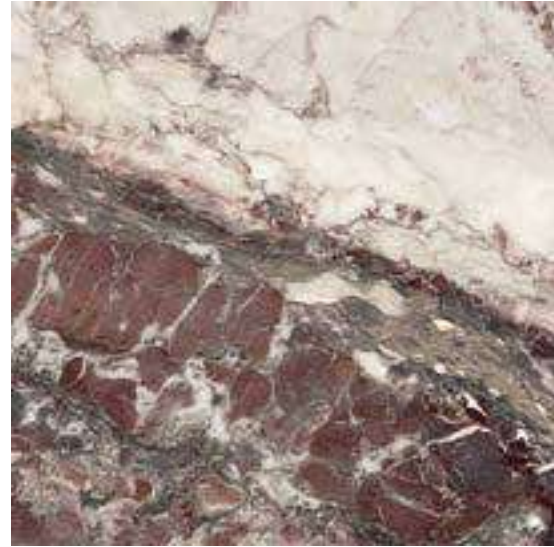


VARIACIÓN DE DISEÑO/GRAPHIC FACES/ TAMPONS DIFFÉRENTS:  
120X120 - 6 PIEZAS/FACES/PIÈCES  
60X120 - 12 PIEZAS/FACES/PIÈCES



Para más información técnica, especificaciones e imágenes visite nuestra web  
El embalaje de los artículos está sujeto a variaciones, para obtener el dato exacto y actual se recomienda consultar la web.  
For more technical information, specifications and images, visit our website  
The packing of our items is subject to variations. To get the most accurate and updated information, we recommend to check the website.  
Pour plus d'informations techniques, de spécifications et de visuels, visitez notre site web  
L'emballage des articles est sujet à variation, pour obtenir les données exactes et actuelles il est recommandé de consulter notre site web.





**BRECCIA VIOLA POL RECT**  
120 X 120 / 48" X 48" L97/M



**BRECCIA VIOLA POL RECT**  
60 X 120 / 24" X 48" J89/M



**BRECCIA VIRIDI POL RECT**  
120 X 120 / 48" X 48" L97/M



**BRECCIA VIRIDI HONED RECT**  
60 X 120 / 24" X 48" L77/M

**BRECCIA VIRIDI POL RECT**  
60 X 120 / 24" X 48" J89/M

**CARACTERÍSTICAS TÉCNICAS · TECHNICAL CHARACTERISTICS**

- P** PORCELÁNICO/PORCELAIN TILES / GRÉS CERÁME/FEINSTEINZEUG
- ANTIHIELO/FROST PROOF** / RÉSISTANT AU GEL/FROSTSCHUTZ
- RECTIFICADO/RECTIFIED** / RECTIFIÉ/KALIBRIERT
- RU4** USO RECOMENDADO/RECOMMENED USE - RU4
- V2** VARIACION LEVE/SLIGHT VARIATION / LÉGERÉ VARIATION/LEICHT FARBSPIEL
- VARIACIÓN DE DISEÑO/GRAPHIC FACES/ TAMPONS DIFFÉRENTS:**  
120X120 - 6 PIEZAS/FACES/PIÈCES  
60X120 - 12 PIEZAS/FACES/PIÈCES



Para más información técnica, especificaciones e imágenes visite nuestra web  
El embalaje de los artículos está sujeto a variaciones, para obtener el dato exacto y actual se recomienda consultar la web.  
For more technical information, specifications and images, visit our website  
The packing of our items is subject to variations. To get the most accurate and updated information, we recommend to check the website.  
Pour plus d'informations techniques, de spécifications et de visuels, visitez notre site web  
L'emballage des articles est sujet à variation, pour obtenir les données exactes et actuelles il est recommandé de consulter notre site web.



BRECCIA VIRIDI HONED RECT 60X120.KINWOOD BEECH RECT 22X120.PLATO DUCHA IBIZA BLANCO 90X180.DENIA BATHWHITE 1500X660X555.





RAW/TOASTED SMOOTH RECT 120X120. CASHMERE WHITE HONED RECT 60X120.





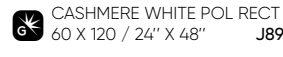
CASHMERE WHITE HONED RECT  
120 X 120 / 48" X 48" **L96/M**



CASHMERE WHITE HONED RECT  
60 X 120 / 24" X 48" **L77/M**



CASHMERE WHITE POL RECT  
120 X 120 / 48" X 48" **L97/M**



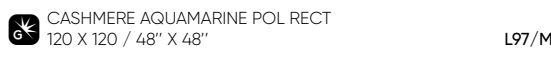
CASHMERE WHITE POL RECT  
60 X 120 / 24" X 48" **J89/M**



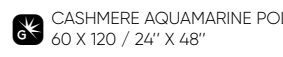
CASHMERE AQUAMARINE HONED RECT  
120 X 120 / 48" X 48" **L96/M**



CASHMERE AQUAMARINE HONED RECT  
60 X 120 / 24" X 48" **L77/M**



CASHMERE AQUAMARINE POL RECT  
120 X 120 / 48" X 48" **L97/M**



CASHMERE AQUAMARINE POL RECT  
60 X 120 / 24" X 48" **J89/M**

CASHMERE AQUAMARINE HONED RECT 60X120, RAW COTTON SMOOTH RECT 60X120, LAVABO PIE DE ROMA, CASHMERE AQUAMARINE HONED







CASHMERE BLACK HONED RECT  
120 X 120 / 48" X 48" **L96/M**

CASHMERE BLACK HONED RECT  
60 X 120 / 24" X 48" **L77/M**

CASHMERE BLACK POL RECT  
120 X 120 / 48" X 48" **L97/M**

CASHMERE BLACK POL RECT  
60 X 120 / 24" X 48" **J89/M**

**CARACTERÍSTICAS TÉCNICAS · TECHNICAL CHARACTERISTICS**

- PORCELÁNICO/PORCELAIN TILES  
GRÈS CERÁME/FEINSTEINZEUG
- ANTIHIELO/FROST PROOF  
RÉSISTANT AU GEL/FROSTSCHUTZ
- RECTIFICADO/RECTIFIED  
RECTIFIÉ/KALIBRIERT
- USO RECOMENDADO/RECOMMENED USE - RU4
- VARIACION LEVE/SLIGHT VARIATION  
LÉGERE VARIATION/LEICHT FARBSPIEL
- VARIACIÓN DE DISEÑO/GRAPHIC FACES/ TAMPONS DIFFÉRENTS:  
120X120 - 6 PIEZAS/FACES/PIÈCES  
60X120 - 12 PIEZAS/FACES/PIÈCES



Para más información técnica, especificaciones e imágenes visite nuestra web  
El embalaje de los artículos está sujeto a variaciones, para obtener el dato exacto y actual se recomienda consultar la web.  
For more technical information, specifications and images, visit our website  
The packing of our items is subject to variations. To get the most accurate and updated information, we recommend to check the website.  
Pour plus d'informations techniques, de spécifications et de visuels, visitez notre site web  
L'emballage des articles est sujet à variation, pour obtenir les données exactes et actuelles il est recommandé de consulter notre site web.

ANTI-SLIP RAW COTTON RECT 60X120. RAW COTTON SMOOTH RECT 60X120. CASHMERE BLACK HONED RECT 60X120.







IMPERIALE BLUE POL RECT  
120 X 120 / 48" X 48"

L97/M

IMPERIALE BLUE POL RECT  
60 X 120 / 24" X 48"

J89/M



IMPERIALE BLUE POL RECT 120X120, IMPERIALE BLUE POL RECT 60X120

## CARACTERÍSTICAS TÉCNICAS · TECHNICAL CHARACTERISTICS

- |   |   |
|---|---|
| <b>P</b> PORCELÁNICO/PORCELAIN TILES<br>GRÉS CERÁME/FEINSTEINZEUG                         | <b>ANTHIELO/FROST PROOF</b><br>RÉSISTANT AU GEL/FROSTSCHUTZ   |
| <b>G</b> GRANILLA PULIDA/GRAIN POLISHED<br>GRAIN POLI/TECHNISCHES POLIERTES FEINSTEINZEUG | <b>RU4</b> USO RECOMENDADO/RECOMMENED USE - RU4   |
| <b>RECTIFICADO/RECTIFIED</b><br>RECTIFIÉ/KALIBRIERT                                       | <b>VARIACIÓN DE DISEÑO/GRAPHIC FACES/ TAMPONS DIFFÉRENTS:</b><br>120X120 - 8 PIEZAS/FACES/PIÈCES<br>60X120 - 16 PIEZAS/FACES/PIÈCES |
| <b>V2</b> VARIACION LEVE/SLIGHT VARIATION<br>LÉGERÉ VARIATION/LEICHT FARBSPIEL            |   |



Para más información técnica, especificaciones e imágenes visite nuestra web  
El embalaje de los artículos está sujeto a variaciones, para obtener el dato exacto y actual se recomienda consultar la web.  
For more technical information, specifications and images, visit our website  
The packing of our items is subject to variations. To get the most accurate and updated information, we recommend to check the website.  
Pour plus d'informations techniques, de spécifications et de visuels, visitez notre site web  
L'emballage des articles est sujet à variation, pour obtenir les données exactes et actuelles il est recommandé de consulter notre site web.



VITRA ACQUA 11,5X11,5, IRATI ROBLE RECT 20X120, PELDAÑO RECTO ANT C3, IRATI ROBLE 33X170.







IRATI HAYA RECT  
20 X 120 / 8" X 48" M30/M

**C3 R11** ANTI-SLIP IRATI HAYA RECT  
20 X 120 / 8" X 48" M31/M



IRATI ROBLE RECT  
20 X 120 / 8" X 48" M30/M

**C3 R11** ANTI-SLIP IRATI ROBLE RECT  
20 X 120 / 8" X 48" M31/M



IRATI NOGAL RECT  
20 X 120 / 8" X 48" M30/M

**C3 R11** ANTI-SLIP IRATI NOGAL RECT  
20 X 120 / 8" X 48" M31/M

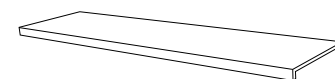


IRATI CEREZO RECT  
20 X 120 / 8" X 48" M30/M

**C3 R11** ANTI-SLIP IRATI CEREZO RECT  
20 X 120 / 8" X 48" M31/M

**PELDAÑOS · STEPS** **M P V2 RUB**

DISPONIBLE EN TODOS LOS COLORES / AVAILABLE IN ALL COLORS



PELDAÑO RECTO C1 IRATI  
33 X 120 / 13" X 48" K91/P

**C3 R11** PELDAÑO RECTO ANT C3 IRATI  
33 X 120 / 13" X 48" K91/P

**CARACTERÍSTICAS TÉCNICAS · TECHNICAL CHARACTERISTICS**

**P** PORCELÁNICO / PORCELAIN TILES  
GRÉS CERÁME / FEINSTEINZEUG

**M** MATE / MATT  
MAT / MATT

**R** RECTIFICADO / RECTIFIED  
RECTIFIÉ / KALIBRIERT

**V2** VARIACION LEVE / SLIGHT VARIATION  
LÉGERÉ VARIATION / LEICHT FARBSPIEL

**ANT** ANTIHIELO / FROST PROOF  
RÉSISTANT AU GEL / FROSTSCHUTZ

**RU5** USO RECOMENDADO / RECOMMENED USE - RU5



Para más información técnica, especificaciones e imágenes visite nuestra web  
El embalaje de los artículos está sujeto a variaciones, para obtener el dato exacto y actual se recomienda consultar la web.  
For more technical information, specifications and images, visit our website  
The packing of our items is subject to variations. To get the most accurate and updated information, we recommend to check the website.  
Pour plus d'informations techniques, de spécifications et de visuels, visitez notre site web  
L'emballage des articles est sujet à variation, pour obtenir les données exactes et actuelles il est recommandé de consulter notre site web.

**PASTA BLANCA · WHITE BODY TILES**



ORI ROBLE RECT  
30 X 90 / 12" X 36" J62/M



ORI NOGAL RECT  
30 X 90 / 12" X 36" J62/M



IRATI HAYA RECT 20X120 VITRA BLUE 11,5X11,5





MANITOBA BIRCH 15X90.



MANITOBA BIRCH  
15 X 90 / 6" X 36"

M17/M



MANITOBA HONEY  
15 X 90 / 6" X 36"

M17/M



MANITOBA WALNUT  
15 X 90 / 6" X 36"

M17/M



MANITOBA WALNUT 15X90. RAMBLA WHITE 20X60.

CARACTERÍSTICAS TÉCNICAS · TECHNICAL CHARACTERISTICS

- P** PORCELÁNICO/PORCELAIN TILES  
GRÈS CERÁME/FEINSTEINZEUG
- M** MATE/MATT  
MAT/MATT
- V2** VARIACION LEVE/SLIGHT VARIATION  
LÉGERÉ VARIATION /LEICHT FARBSPIEL
- ANTIHELO/FROST PROOF**  
RÉSISTANT AU GEL/FROSTSCHUTZ
- RUS** USO RECOMENDADO/RECOMMENED USE - RU5
- VARIACIÓN DE DISEÑO/GRAPHIC FACES/ TAMPONS DIFFÉRENTS:**  
15X90 - 15 PIEZAS/FACES/PIÈCES




Para más información técnica, especificaciones e imágenes visite nuestra web  
El embalaje de los artículos está sujeto a variaciones, para obtener el dato exacto y actual se recomienda consultar la web.  
For more technical information, specifications and images, visit our website  
The packing of our items is subject to variations. To get the most accurate and updated information, we recommend to check the website.  
Pour plus d'informations techniques, de spécifications et de visuels, visitez notre site web  
L'emballage des articles est sujet à variation, pour obtenir les données exactes et actuelles il est recommandé de consulter notre site web.





ODYSSEY BIANCO RECT  
100 X 100 / 40" X 40"

M42/M



ODYSSEY BIANCO RECT  
60 X 120 / 24" X 48"

M21/M



ODYSSEY BIANCO RECT  
60 X 60 / 24" X 24"

M48/M



ODYSSEY NERO RECT  
100 X 100 / 40" X 40"

M42/M



ODYSSEY NERO RECT  
60 X 120 / 24" X 48"

M21/M



ODYSSEY NERO RECT  
60 X 60 / 24" X 24"

M48/M

MOSAICOS · MOSAICS



MOSAICO ODYSSEY BIANCO  
30 X 30 (5 X 5) / 12" X 12" K01/P



MALLA ODYSSEY BIANCO  
36.3 X 30 / 14" X 12" K13/P



MOSAICO ODYSSEY NERO  
30 X 30 (5 X 5) / 12" X 12" K01/P



MALLA ODYSSEY NERO  
36.3 X 30 / 14" X 12" K13/P




ODYSSEY BIANCO RECT 120X120, ODYSSEY BIANCO RECT 120X280.





ODYSSEY CORTEN RECT  
100 X 100 / 40" X 40"

M42/M



ODYSSEY CORTEN RECT  
60 X 120 / 24" X 48"

M21/M



ODYSSEY CORTEN RECT  
60 X 60 / 24" X 24"

M48/M

MOSAICOS · MOSAICS



MOSAICO ODYSSEY CORTEN  
30 X 30 (5 X 5) / 12" X 12" K01/P



MALLA ODYSSEY CORTEN  
36.3 X 30 / 14" X 12" K13/P

CARACTERÍSTICAS TÉCNICAS · TECHNICAL CHARACTERISTICS

- P** PORCELÁNICO/PORCELAIN TILES  
GRÈS CERÁME/FEINSTEINZEUG
- M** MATE/MATT  
MAT/MATT
- V3** VARIACION MODERADA/MODERATE VARIATION  
MODÉRÉE VARIATION/MITTLERES FARBSPIEL
- RU4** USO RECOMENDADO/RECOMMENED USE - RU4
- ANTHIELO/FROST PROOF**  
RÉSISTANT AU GEL/FROSTSCHUTZ
- VARIACIÓN DE DISEÑO/GRAPHIC FACES/ TAMPONS DIFFÉRENTS:**  
100X100 - 6 PIEZAS/FACES/PIÈCES  
60X120 - 12 PIEZAS/FACES/PIÈCES  
60X60 - 24 PIEZAS/FACES/PIÈCES




Para más información técnica, especificaciones e imágenes visite nuestra web  
El embalaje de los artículos está sujeto a variaciones, para obtener el dato exacto y actual se recomienda consultar la web.  
For more technical information, specifications and images, visit our website  
The packing of our items is subject to variations. To get the most accurate and updated information, we recommend to check the website.  
Pour plus d'informations techniques, de spécifications et de visuels, visitez notre site web  
L'emballage des articles est sujet à variation, pour obtenir les données exactes et actuelles il est recommandé de consulter notre site web.



RAW COTTON SMOOTH RECT 60X120. ODYSSEY CORTEN RECT 120X280.





**M** PORTORO GOLD MATT RECT  
120 X 120 / 48" X 48"

L99/M

**M** PORTORO GOLD MATT RECT  
60 X 120 / 24" X 48" J53/M

**G** PORTORO GOLD POL RECT  
120 X 120 / 48" X 48"

L97/M

**G** PORTORO GOLD POL RECT  
60 X 120 / 24" X 48" J89/M



**G** MIRROR PORTORO GOLD A POL RECT  
60 X 120 / 24" X 48" L32/M

**G** MIRROR PORTORO GOLD B POL RECT  
60 X 120 / 24" X 48" L32/M

**CARACTERÍSTICAS TÉCNICAS · TECHNICAL CHARACTERISTICS**

**P** PORCELÁNICO/PORCELAIN TILES  
GRÈS CERÁME/FEINSTEINZEUG

**ANTIHIELO/FROST PROOF**  
RÉSISTANT AU GEL/FROSTSCHUTZ

**RECTIFICADO/RECTIFIED**  
RECTIFIÉ/KALIBRIERT

**RU4** USO RECOMENDADO/RECOMMENED USE - RU4

**V2** VARIACION LEVE/SLIGHT VARIATION  
LÉGERE VARIATION/LEICHT FARBSPIEL

**VARIACIÓN DE DISEÑO/GRAPHIC FACES/ TAMPONS DIFFÉRENTS:**  
120X120 - 8 PIEZAS/FACES/PIÈCES  
60X120 - 12 PIEZAS/FACES/PIÈCES



Para más información técnica, especificaciones e imágenes visite nuestra web  
El embalaje de los artículos está sujeto a variaciones, para obtener el dato exacto y actual se recomienda consultar la web.  
For more technical information, specifications and images, visit our website  
The packing of our items is subject to variations. To get the most accurate and updated information, we recommend to check the website.  
Pour plus d'informations techniques, de spécifications et de visuels, visitez notre site web  
L'emballage des articles est sujet à variation, pour obtenir les données exactes et actuelles il est recommandé de consulter notre site web.




PORTORO GOLD POL RECT 60X120, RATTI NOGAL RECT 20X120.





RAMBLA ASH 20X60. RAMBLA ASH 60X60. DECOR FORMS I ASH 20X60.





PAVIMENTO RECOMENDADO · RECOMMENDED FLOORING **P M**



**V3** RAMBLA ASH 60 X 60 / 24" X 24" **M16/M** **V3** RAMBLA TAUPE 60 X 60 / 24" X 24" **M16/M**



**V2** **RU5** MANITOBA HONEY 15 X 90 / 6" X 36" **M17/M**

CARACTERÍSTICAS TÉCNICAS · TECHNICAL CHARACTERISTICS

- PR** PASTA ROJA / RED BODY / PÂTE ROUGE / ROTSCHERBIG
- M** MATE / MATT / MAT / MATT
- V3** VARIACION MODERADA / MODERATE VARIATION / MODÉRÉE VARIATION / MITTLERES FARBSPIEL
- VARIACIÓN DE DISEÑO / GRAPHIC FACES / TAMPONS DIFFÉRENTS:**  
 RAMBLA - 16 PIEZAS / FACES / PIÈCES  
 BARCELONE - 4 PIEZAS / FACES / PIÈCES  
 MONTJOUIC - 8 PIEZAS / FACES / PIÈCES  
 MANITOBA - 15 PIEZAS / FACES / PIÈCES  
 60X60 - 12 PIEZAS / FACES / PIÈCES

RODAPÍÉS · SKIRTING BOARDS **P M V3**

DISPONIBLE EN / AVAILABLE IN: ASH, TAUPE



ROD. RAMBLA 8 X 60 / 3" X 24" **K24/P**



RAMBLA TAUPE 20X60. MANITOBA HONEY 15X90.


Para más información técnica, especificaciones e imágenes visite nuestra web. El embalaje de los artículos está sujeto a variaciones, para obtener el dato exacto y actual se recomienda consultar la web.  
 For more technical information, specifications and images, visit our website. The packing of our items is subject to variations. To get the most accurate and updated information, we recommend to check the website.  
 Pour plus d'informations techniques, de spécifications et de visuels, visitez notre site web. L'emballage des articles est sujet à variation, pour obtenir les données exactes et actuelles il est recommandé de consulter notre site web.



STONY GREY RECT 30X90, SILEX GREY RECT 30X90, STONY GREY RECT 60X60, AMY PEARL MIX RECT 30X90.







PAVIMENTO RECOMENDADO · RECOMMENDED FLOORING



CARACTERÍSTICAS TÉCNICAS · TECHNICAL CHARACTERISTICS

- PASTA BLANCA / WHITE BODY / PÂTE BLANCHE / WEISSSCHERBIG
- RÉCTIFICADO / RECTIFIED / RECTIFIÉ / KALIBRIERT
- VARIACIÓN DE DISEÑO / GRAPHIC FACES / TAMPONS DIFFÉRENTS: STONY 30X90 - 25 PIEZAS / FACES / PIÈCES / AMY / SILEX - 6 PIEZAS / FACES / PIÈCES / STONY 60X60 - 24 PIEZAS / FACES / PIÈCES
- REVESTIMIENTO / WALL TILE / FAÏENCE / WANDFLIESEN
- VARIACION MODERADA / MODERATE VARIATION / MODÉRÉE VARIATION / MITTLERES FARBSPIEL
- BRILLO / SHINE / BRILLANT / GLÄNZEN



Para más información técnica, especificaciones e imágenes visite nuestra web  
 El embalaje de los artículos está sujeto a variaciones, para obtener el dato exacto y actual se recomienda consultar la web.  
 For more technical information, specifications and images, visit our website  
 The packing of our items is subject to variations. To get the most accurate and updated information, we recommend to check the website.  
 Pour plus d'informations techniques, de spécifications et de visuels, visitez notre site web  
 L'emballage des articles est sujet à variation, pour obtenir les données exactes et actuelles il est recommandé de consulter notre site web.



STONY BONE RECT 30X90, STONY BONE RECT 60X60, SILEX BONE RECT 30X90.



M-STICK THINK WHITE 30X30. THINK WHITE RECT 60X120. BAÑERA DENIA BLANCO MATE








**RU5** THINK WHITE RECT  
100 X 100 / 40" X 40" **M25/M**

**C3 R11 RU5** HIGH THICKNESS THINK WHITE RECT  
100 X 100 / 40" X 40" **L24/M**



**RU4** THINK WHITE RECT  
60 X 120 / 24" X 48" **M22/M**

**C3 R11 RU4** ANTI-SLIP THINK WHITE RECT  
60 X 120 / 24" X 48" **M23/M**



**RU4** THINK WHITE RECT  
30 X 60 / 12" X 24" **M24/M**



**RU4** THINK WHITE RECT  
60 X 60 / 24" X 24" **M24/M**

**C3 R11 RU5** ANTI-SLIP THINK WHITE RECT  
60 X 60 / 24" X 24" **M47/M**




**RU5** THINK TAUPE RECT  
100 X 100 / 40" X 40" **M25/M**

**C3 R11 RU5** HIGH THICKNESS THINK TAUPE RECT  
100 X 100 / 40" X 40" **L24/M**



**RU4** THINK TAUPE RECT  
60 X 120 / 24" X 48" **M22/M**

**C3 R11 RU4** ANTI-SLIP THINK TAUPE RECT  
60 X 120 / 24" X 48" **M23/M**



**RU4** THINK TAUPE RECT  
30 X 60 / 12" X 24" **M24/M**



**RU4** THINK TAUPE RECT  
60 X 60 / 24" X 24" **M24/M**

**C3 R11 RU5** ANTI-SLIP THINK TAUPE RECT  
60 X 60 / 24" X 24" **M47/M**

MOSAICOS · MOSAICS



M-STICK THINK WHITE  
30 X 30 / 12" X 12" **K16/P**



MALLA THINK WHITE  
29 X 27 / 11" X 10.5" **K58/P**



MOSAICO THINK WHITE  
30 X 30 (5 X 5) / 12" X 12" **K01/P**



M-STICK THINK TAUPE  
30 X 30 / 12" X 12" **K16/P**



MALLA THINK TAUPE  
29 X 27 / 11" X 10.5" **K58/P**



MOSAICO THINK TAUPE  
30 X 30 (5 X 5) / 12" X 12" **K01/P**



THINKTAUPE RECT 60X120.





**RU5** THINK GREY RECT  
100 X 100 / 40" X 40" **M25/M**

**C3 R11 RU5** HIGH THICKNESS THINK GREY RECT  
100 X 100 / 40" X 40" **L24/M**



**RU4** THINK GREY RECT  
60 X 120 / 24" X 48" **M22/M**

**C3 R11 RU4** ANTI-SLIP THINK GREY RECT  
60 X 120 / 24" X 48" **M23/M**



**RU4** THINK GREY RECT  
30 X 60 / 12" X 24" **M24/M**



**RU4** THINK GREY RECT  
60 X 60 / 24" X 24" **M24/M**

**C3 R11 RU5** ANTI-SLIP THINK GREY RECT  
60 X 60 / 24" X 24" **M47/M**




**RU5** THINK COAL RECT  
100 X 100 / 40" X 40" **M25/M**

**C3 R11 RU5** HIGH THICKNESS THINK COAL RECT  
100 X 100 / 40" X 40" **L24/M**




**RU4** THINK COAL RECT  
60 X 120 / 24" X 48" **M22/M**

**C3 R11 RU4** ANTI-SLIP THINK COAL RECT  
60 X 120 / 24" X 48" **M23/M**



**RU4** THINK COAL RECT  
30 X 60 / 12" X 24" **M24/M**



**RU4** THINK COAL RECT  
60 X 60 / 24" X 24" **M24/M**

**MOSAICOS · MOSAICS** **P M V3 RU4**



**M-STICK THINK GREY**  
30 X 30 / 12" X 12" **K16/P**



**MALLA THINK GREY**  
29 X 27 / 11" X 10.5" **K58/P**




**MOSAICO THINK GREY**  
30 X 30 (5 X 5) / 12" X 12" **K01/P**



**M-STICK THINK COAL**  
30 X 30 / 12" X 12" **K16/P**



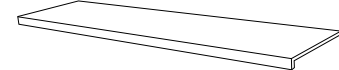
**MALLA THINK COAL**  
29 X 27 / 11" X 10.5" **K58/P**



**MOSAICO THINK COAL**  
30 X 30 (5 X 5) / 12" X 12" **K01/P**

**PELDAÑOS · STEPS** **M P V3 RU5**

DISPONIBLE EN / AVAILABLE IN: WHITE, GREY, TAUPE



**PELDAÑO RECTO C1 THINK**  
33 X 120 / 13" X 48" **K91/P**

**C3 R11** **PELDAÑO RECTO ANT C3 THINK**  
33 X 120 / 13" X 48" **K91/P**



THINK COAL RECT 60X120.

**CARACTERÍSTICAS TÉCNICAS · TECHNICAL CHARACTERISTICS**

- P** PORCELÁNICO / PORCELAIN TILES  
GRÈS CERÁME / FEINSTEINZEUG
- M** MATE / MATT  
MAT / MATT
- V3** VARIACION MODERADA / MODERATE VARIATION  
MODÉRÉE VARIATION / MITTLERES FARBSPIEL
- R** RECTIFICADO / RECTIFIED  
RECTIFIÉ / KALIBRIERT
- V3** ANTIHIELO / FROST PROOF  
RÉSISTANT AU GEL / FROSTSCHUTZ
- V** VARIACIÓN DE DISEÑO / GRAPHIC FACES / TAMPONS DIFFÉRENTS:  
100X100 - 6 PIEZAS/FACES/PIÈCES  
60X120 - 12 PIEZAS/FACES/PIÈCES  
60X60 - 24 PIEZAS/FACES/PIÈCES  
30X60 - 48 PIEZAS/FACES/PIÈCES



Para más información técnica, especificaciones e imágenes visite nuestra web  
El embalaje de los artículos está sujeto a variaciones, para obtener el dato exacto y actual se recomienda consultar la web.  
For more technical information, specifications and images, visit our website  
The packing of our items is subject to variations. To get the most accurate and updated information, we recommend to check the website.  
Pour plus d'informations techniques, de spécifications et de visuels, visitez notre site web  
L'emballage des articles est sujet à variation, pour obtenir les données exactes et actuelles il est recommandé de consulter notre site web.





TIBUR BROWN RECT 60X120.





**R10 RU5** TIBUR WHITE RECT  
90 X 180 / 36" X 72"

M52/M



**R10 RU4** TIBUR WHITE RECT  
60 X 120 / 24" X 48"

M49/M



**R10 RU4** TIBUR WHITE RECT  
30 X 60 / 12" X 24" M51/M



**R10 RU4** TIBUR WHITE RECT  
60 X 60 / 24" X 24" M51/M



**R10 RU5** TIBUR WHITE RECT  
10 X 70 / 4" X 27"

M56/M

**C3 R11 RU4** ANTI-SLIP TIBUR WHITE RECT  
60 X 120 / 24" X 48" M50/M



**R10 RU5** TIBUR GREY RECT  
90 X 180 / 36" X 72"

M52/M



**R10 RU4** TIBUR GREY RECT  
60 X 120 / 24" X 48"

M49/M



**R10 RU4** TIBUR GREY RECT  
30 X 60 / 12" X 24" M51/M



**R10 RU4** TIBUR GREY RECT  
60 X 60 / 24" X 24" M51/M



**R10 RU5** TIBUR GREY RECT  
10 X 70 / 4" X 27"

M56/M

**C3 R11 RU4** ANTI-SLIP TIBUR GREY RECT  
60 X 120 / 24" X 48" M50/M



ANTI-SLIP TIBUR GREY RECT 60X120, TIBUR GREY RECT 60X120.





**R10 RU5** TIBUR TAUPE RECT  
90 X 180 / 36" X 72"

M52/M



**R10 RU4** TIBUR TAUPE RECT  
60 X 120 / 24" X 48"

M49/M



**R10 RU4** TIBUR TAUPE RECT  
30 X 60 / 12" X 24" M51/M



**R10 RU4** TIBUR TAUPE RECT  
60 X 60 / 24" X 24" M51/M



**R11 RU5** TIBUR TAUPE RECT  
10 X 70 / 4" X 27"

M56/M

**C3 R11 RU4** ANTI-SLIP TIBUR TAUPE RECT  
60 X 120 / 24" X 48" M50/M



**R10 RU5** TIBUR BROWN RECT  
90 X 180 / 36" X 72"

M52/M



**R10 RU4** TIBUR BROWN RECT  
60 X 120 / 24" X 48"

M49/M



**R10 RU4** TIBUR BROWN RECT  
30 X 60 / 12" X 24" M51/M



**R10 RU4** TIBUR BROWN RECT  
60 X 60 / 24" X 24" M51/M



**R10 RU5** TIBUR BROWN RECT  
10 X 70 / 4" X 27"

M56/M

**C3 R11 RU4** ANTI-SLIP TIBUR BROWN RECT  
60 X 120 / 24" X 48" M50/M



TIBUR TAUPE RECT 60X120, PUMICE MATT RECT 60X120.

**CARACTERÍSTICAS TÉCNICAS · TECHNICAL CHARACTERISTICS**

- P** PORCELÁNICO/PORCELAIN TILES  
GRÉS CERÁME/FEINSTEINZEUG
- M** MATE/MATT  
MAT/MATT
- R** RECTIFICADO/RECTIFIED  
RECTIFIÉ/KALIBRIERT
- V2** VARIACION LEVE/SLIGHT VARIATION  
LÉGERÉ VARIATION/LEICHT FARBSPIEL
- S** ANTIHIELO/FROST PROOF  
RÉSISTANT AU GEL/FROSTSCHUTZ
- G** VARIACIÓN DE DISEÑO/GRAPHIC FACES/  
TAMPONS DIFFÉRENTS:  
90X180 - 6 PIEZAS/FACES/PIÈCES  
60X120 - 8 PIEZAS/FACES/PIÈCES  
10X70 - 48 PIEZAS/FACES/PIÈCES  
60X60 - 16 PIEZAS/FACES/PIÈCES  
30X60 - 32 PIEZAS/FACES/PIÈCES



Para más información técnica, especificaciones e imágenes visite nuestra web  
El embalaje de los artículos está sujeto a variaciones, para obtener el dato exacto y actual se recomienda consultar la web.  
For more technical information, specifications and images, visit our website  
The packing of our items is subject to variations. To get the most accurate and updated information, we recommend to check the website.  
Pour plus d'informations techniques, de spécifications et de visuels, visitez notre site web  
L'emballage des articles est sujet à variation, pour obtenir les données exactes et actuelles il est recommandé de consulter notre site web.





**M** BLACK HISPANIA MATT RECT  
120 X 120 / 48" X 48"

L99/M

**M** BLACK HISPANIA MATT RECT  
60 X 120 / 24" X 48" J53/M

**G** BLACK HISPANIA POL RECT  
120 X 120 / 48" X 48"

L97/M

**G** BLACK HISPANIA POL RECT  
60 X 120 / 24" X 48" J89/M

CARACTERÍSTICAS TÉCNICAS · TECHNICAL CHARACTERISTICS

- P** PORCELÁNICO/PORCELAIN TILES  
GRÈS CERÁME/FEINSTEINZEUG
- ANTIHIELO/FROST PROOF**  
RÉSISTANT AU GEL/FROSTSCHUTZ
- RECTIFICADO/RECTIFIED**  
RECTIFIÉ/KALIBRIERT
- RU4** USO RECOMENDADO/RECOMMENED USE - RU4
- V2** VARIACION LEVE/SLIGHT VARIATION  
LÉGERÉ VARIATION/LEICHT FARBSPIEL
- VARIACIÓN DE DISEÑO/GRAPHIC FACES/ TAMPONS DIFFÉRENTS:**  
120X120 - 8 PIEZAS/FACES/PIÈCES  
60X120 - 16 PIEZAS/FACES/PIÈCES



Para más información técnica, especificaciones e imágenes visite nuestra web  
El embalaje de los artículos está sujeto a variaciones, para obtener el dato exacto y actual se recomienda consultar la web.  
For more technical information, specifications and images, visit our website  
The packing of our items is subject to variations. To get the most accurate and updated information, we recommend to check the website.  
Pour plus d'informations techniques, de spécifications et de visuels, visitez notre site web  
L'emballage des articles est sujet à variation, pour obtenir les données exactes et actuelles il est recommandé de consulter notre site web.

BLACK HISPANIA POL RECT 60X120, KINWOOD CEDAR RECT 22X120.







KINSTONE STEAM RECT 60X120, KINWOOD WALNUT RECT 120X280, WORK B, CENERE RECT 120X280







**R15** KINSTONE CHALK RECT  
90 X 90 / 36" X 36" **L88/M**

**C3 R11 R15** ANTI-SLIP KINSTONE CHALK RECT  
90 X 90 / 36" X 36" **L89/M**



**R15** KINSTONE CHALK RECT  
60 X 120 / 24" X 48" **J53/M**

**C3 R11 R15** ANTI-SLIP KINSTONE CHALK RECT  
60 X 120 / 24" X 48" **L90/M**




**R15** KINSTONE CHALK RECT  
60 X 60 / 24" X 24" **M06/M**




**R15** KINSTONE DAKAR RECT  
90 X 90 / 36" X 36" **L88/M**

**C3 R11 R15** ANTI-SLIP KINSTONE DAKAR RECT  
90 X 90 / 36" X 36" **L89/M**



**R15** KINSTONE DAKAR RECT  
60 X 120 / 24" X 48" **J53/M**

**C3 R11 R15** ANTI-SLIP KINSTONE DAKAR RECT  
60 X 120 / 24" X 48" **L90/M**



**R15** KINSTONE DAKAR RECT  
60 X 60 / 24" X 24" **M06/M**

MOSAICOS · MOSAICS **P M V2 R15**



MALLA KINSTONE CHALK  
29 X 27 / 11" X 10.5" **K58/P**



MALLA KINSTONE DAKAR  
29 X 27 / 11" X 10.5" **K58/P**



M-STICK KINSTONE CHALK  
30 X 30 / 12" X 12" **K16/P**



M-STICK KINSTONE DAKAR  
30 X 30 / 12" X 12" **K16/P**



MOSAICO KINSTONE CHALK  
30 X 30 (5 X 5) / 12" X 12" **K01/P**



MOSAICO KINSTONE DAKAR  
30 X 30 (5 X 5) / 12" X 12" **K01/P**



**R15** KINSTONE STEAM RECT  
90 X 90 / 36" X 36" **L88/M**

**C3 R11 R15** ANTI-SLIP KINSTONE STEAM RECT  
90 X 90 / 36" X 36" **L89/M**




**R15** KINSTONE STEAM RECT  
60 X 120 / 24" X 48" **J53/M**

**C3 R11 R15** ANTI-SLIP KINSTONE STEAM RECT  
60 X 120 / 24" X 48" **L90/M**



**R15** KINSTONE STEAM RECT  
60 X 60 / 24" X 24" **M06/M**




**R15** KINSTONE MIST RECT  
90 X 90 / 36" X 36" **L88/M**

**C3 R11 R15** ANTI-SLIP KINSTONE MIST RECT  
90 X 90 / 36" X 36" **L89/M**



**R15** KINSTONE MIST RECT  
60 X 120 / 24" X 48" **J53/M**

**C3 R11 R15** ANTI-SLIP KINSTONE MIST RECT  
60 X 120 / 24" X 48" **L90/M**



**R15** KINSTONE MIST RECT  
60 X 60 / 24" X 24" **M06/M**

MOSAICOS · MOSAICS **P M V2 R15**



MALLA KINSTONE STEAM  
29 X 27 / 11" X 10.5" **K58/P**



MALLA KINSTONE MIST  
29 X 27 / 11" X 10.5" **K58/P**



M-STICK KINSTONE STEAM  
30 X 30 / 12" X 12" **K16/P**




M-STICK KINSTONE MIST  
30 X 30 / 12" X 12" **K16/P**



M-STICK KINSTONE COLD  
30 X 30 / 12" X 12" **K16/P**



MOSAICO KINSTONE STEAM  
30 X 30 (5 X 5) / 12" X 12" **K01/P**



MOSAICO KINSTONE MIST  
30 X 30 (5 X 5) / 12" X 12" **K01/P**



MOSAICO KINSTONE COLD  
30 X 30 (5 X 5) / 12" X 12" **K01/P**





**KINMARBLE DAKAR RECT**  
60 X 120 / 24" X 48" J53/M



**KINMARBLE STEAM RECT**  
60 X 120 / 24" X 48" J53/M



**KINFOLK BLACK MIX RECT**  
60 X 120 / 24" X 48" L98/M

MOSAICOS · MOSAICS



**MOSAICO KINMARBLE DAKAR**  
30 X 30 (5 X 5) / 12" X 12" K01/P



**MOSAICO KINMARBLE STEAM**  
30 X 30 (5 X 5) / 12" X 12" K01/P



**M-STICK KINMARBLE DAKAR**  
30 X 30 / 12" X 12" K16/P



**M-STICK KINMARBLE CHALK**  
30 X 30 / 12" X 12" K16/P

KINSTONE DAKAR RECT 60X60, KINSTONE DAKAR RECT 60X120, KINMARBLE DAKAR RECT 60X120, KINWOOD WALNUT RECT 120X280.







**C2** **RU5** KINWOOD BEECH RECT  
22 X 120 / 9" X 48" **J60/M**



**C2** **RU5** KINWOOD CEDAR RECT  
22 X 120 / 9" X 48" **J60/M**



**C2** **RU5** KINWOOD WALNUT RECT  
22 X 120 / 9" X 48" **J60/M**

CHEVRONES



CHEVRON KINWOOD BEECH  
8.5 X 44 / 3" X 17" **N81/M**



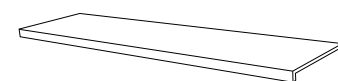
CHEVRON KINWOOD CEDAR  
8.5 X 44 / 3" X 17" **N81/M**



CHEVRON KINWOOD WALNUT  
8.5 X 44 / 3" X 17" **N81/M**

PELDAÑOS · STEPS **M** **P** **V2** **RU5**

DISPONIBLE EN TODOS LOS COLORES / AVAILABLE IN ALL COLORS



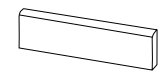
PELDAÑO RECTO C1 KINWOOD  
33 X 120 / 13" X 48" **K91/P**

PELDAÑO RECTO C1 KINSTONE  
33 X 120 / 13" X 48" **K91/P**

**C3** **RU1** PELDAÑO RECTO ANT C3 KINSTONE  
33 X 120 / 13" X 48" **K91/P**

RODAPIÉS · SKIRTING BOARDS **P** **M** **V2** **RU5**

DISPONIBLE EN TODOS LOS COLORES / AVAILABLE IN ALL COLORS



ROD. KINWOOD  
8 X 60 / 3" X 24" **K24/P**

ROD. KINSTONE  
8 X 60 / 3" X 24" **K24/P**

CARACTERÍSTICAS TÉCNICAS · TECHNICAL CHARACTERISTICS

- P** PORCELÁNICO/PORCELAIN TILES  
GRÈS CERÁME/FEINSTEINZEUG
- M** MATE/MATT  
MAT/MATT
- RECTIFICADO/RECTIFIED  
RECTIFIÉ/KALIBRIERT
- V2** VARIACION LEVE/SLIGHT VARIATION  
LÉGERE VARIATION/LEICHT FARBSPIEL
- ANTIHIELO/FROST PROOF  
RÉSISTANT AU GEL/FROSTSCHUTZ
- VARIACIÓN DE DISEÑO/GRAPHIC FACES/PIÈCES  
TAMPONS DIFFÉRENTS:  
KINSTONE 60X120 - 12 PIEZAS/FACES/PIÈCES  
KINSTONE 90X90 - 6 PIEZAS/FACES/PIÈCES  
KINSTONE 60X60 - 19 PIEZAS/FACES/PIÈCES  
KINWOOD - 16 PIEZAS/FACES/PIÈCES  
KINMARBLE - 8 PIEZAS/FACES/PIÈCES  
CHEVRON KINWOOD - 32 PIEZAS/FACES/PIÈCES  
KINFOLK BLACK MIX - 10 PIEZAS/FACES/PIÈCES




Para más información técnica, especificaciones e imágenes visite nuestra web  
El embalaje de los artículos está sujeto a variaciones, para obtener el dato exacto y actual se recomienda consultar la web.  
For more technical information, specifications and images, visit our website  
The packing of our items is subject to variations. To get the most accurate and updated information, we recommend to check the website.  
Pour plus d'informations techniques, de spécifications et de visuels, visitez notre site web  
L'emballage des articles est sujet à variation, pour obtenir les données exactes et actuelles il est recommandé de consulter notre site web.



CHEVRON KINWOOD WALNUT 8.5X44. RAW/TOASTED RECT 30X90. BAÑERA CLASSIC WHITE.






KINSTONE CHALK RECT  
30 X 90 / 12" X 36" **R19/M**



KINSTONE DAKAR RECT  
30 X 90 / 12" X 36" **R19/M**



KINSTONE STEAM RECT  
30 X 90 / 12" X 36" **R19/M**




SKETCH MIX CHALK RECT  
30 X 90 / 12" X 36" **N52/M**



SKETCH MIX DAKAR RECT  
30 X 90 / 12" X 36" **N52/M**



SKETCH MIX STEAM RECT  
30 X 90 / 12" X 36" **N52/M**



SHOJI BLACK RECT  
30 X 90 / 12" X 36" **N52/M**



SHOJI DAKAR RECT  
30 X 90 / 12" X 36" **N52/M**



SHOJI STEAM RECT  
30 X 90 / 12" X 36" **N52/M**

PAVIMENTO RECOMENDADO / RECOMMENDED FLOOR:  
KINWOOD WALNUT RECT. 20X120

PAVIMENTO RECOMENDADO / RECOMMENDED FLOOR:  
KINSTONE DAKAR RECT. 60X60  
KINWOOD WALNUT RECT. 20X120

PAVIMENTO RECOMENDADO / RECOMMENDED FLOOR:  
KINSTONE STEAM RECT. 60X60  
KINWOOD WALNUT RECT. 20X120



DECOR SET(3) KINSTONE  
30 X 90 / 12" X 36" **K42/P**

CARACTERÍSTICAS TÉCNICAS · TECHNICAL CHARACTERISTICS

**PB** PASTA BLANCA/WHITE BODY  
PÂTE BLANCHE/WEISSSCHERBIG

**RECT** RECTIFICADO/RECTIFIED  
RECTIFIÉ/KALIBRIERT

**RE** REVESTIMIENTO/WALL TILE  
FAÏENCE/WANDFLIESEN


**V2** VARIACION LEVE/SLIGHT VARIATION  
LÉGERÉ VARIATION/LEICHT FARBSPIEL

**M** MATE/MATT  
MAT/MATT

**GD** VARIACIÓN DE DISEÑO/GRAPHIC FACES/ TAMPONS DIFFÉRENTS:  
KINSTONE 30X90 - 16 PIEZAS/FACES/PIÈCES  
SKETCH - 6 PIEZAS/FACES/PIÈCES  
SHOJI - 4 PIEZAS/FACES/PIÈCES



Para más información técnica, especificaciones e imágenes visite nuestra web  
El embalaje de los artículos está sujeto a variaciones, para obtener el dato exacto y actual se recomienda consultar la web.  
For more technical information, specifications and images, visit our website  
The packing of our items is subject to variations. To get the most accurate and updated information, we recommend to check the website.  
Pour plus d'informations techniques, de spécifications et de visuels, visitez notre site web  
L'emballage des articles est sujet à variation, pour obtenir les données exactes et actuelles il est recommandé de consulter notre site web.



KINSTONE DAKAR RECT 30X90, SHOJI DAKAR RECT 30X90, KINSTONE DAKAR RECT 60X60.





KOEN CARAMELLO MATT RECT 20X120. RAW COTTON SMOOTH RECT 60X120. DECOR SET(2) RAW COTTON 60X120. BAÑERA DENIA BLANCO MATE.








**RU5** RAW NAIVE SMOOTH RECT  
120 X 120 / 48" X 48"

**N31/M**



**RU5** RAW NAIVE SMOOTH RECT  
60 X 120 / 24" X 48"

**R60/M**



**RU5** RAW NAIVE SMOOTH RECT  
60 X 60 / 24" X 24"

**P07/M**



**RU5** RAW TOASTED SMOOTH RECT  
120 X 120 / 48" X 48"

**N31/M**



**RU5** RAW TOASTED SMOOTH RECT  
60 X 120 / 24" X 48"

**R60/M**



**RU5** RAW TOASTED SMOOTH RECT  
60 X 60 / 24" X 24"

**P07/M**

**C3 R11 RU5** ANTI-SLIP RAW TOASTED RECT  
120 X 120 / 48" X 48"

**J16/M**


**C3 R11 RU5** ANTI-SLIP RAW TOASTED RECT  
60 X 120 / 24" X 48"

**N74/M**



**RU5** RAW COTTON SMOOTH RECT  
120 X 120 / 48" X 48"

**N31/M**



**RU5** RAW COTTON SMOOTH RECT  
60 X 120 / 24" X 48"

**R60/M**



**RU5** RAW COTTON SMOOTH RECT  
60 X 60 / 24" X 24"

**P07/M**

**C3 R11 RU5** ANTI-SLIP RAW COTTON RECT  
120 X 120 / 48" X 48"

**J16/M**

**C3 R11 RU5** ANTI-SLIP RAW COTTON RECT  
60 X 120 / 24" X 48"

**N74/M**



**RU5** RAW CEMENT SMOOTH RECT  
120 X 120 / 48" X 48"

**N31/M**



**RU5** RAW CEMENT SMOOTH RECT  
60 X 120 / 24" X 48"

**R60/M**





DECOR SET(2) RAW TOASTED RECT  
60 X 120 / 24" X 48"

K95/P



DECOR SET(2) AB TROPICAL  
60 X 120 / 24" X 48"

K68/P



DECOR SET(2) RAW NAIVE RECT  
60 X 120 / 24" X 48"

K95/P



DECOR SET(2) CD TROPICAL  
60 X 120 / 24" X 48"

K68/P

DECOR SET(2) RAW COTTON RECT  
60 X 120 / 24" X 48"

K95/P

DECOR SET(2) RAW CEMENT RECT  
60 X 120 / 24" X 48"

K95/P



DECOR SET(2) FOLLAJE  
60 X 120 / 24" X 48"

K68/P



RAW NAIVE SMOOTH RECT 60X120, DECOR SET(2) AB TROPICAL 60X120, DECOR SET(2) CD TROPICAL 60X120, SEVILLE INDIGO 10X10, KOEN CARAMELLO MATT RECT 20X120

CARACTERÍSTICAS TÉCNICAS · TECHNICAL CHARACTERISTICS

- P** PORCELÁNICO / PORCELAIN TILES  
GRÈS CERÁME / FEINSTEINZEUG
- M** MATE / MATT  
MAT / MATT
- V** RECTIFICADO / RECTIFIED  
RECTIFIÉ / KALIBRIERT
- V2** VARIACION LEVE / SLIGHT VARIATION  
LÉGERÉ VARIATION / LEICHT FARBSPIEL
- ❄️** ANTIHIELO / FROST PROOF  
RÉSISTANT AU GEL / FROSTSCHUTZ
- 🎨** VARIACIÓN DE DISEÑO / GRAPHIC FACES / TAMPONS DIFFÉRENTS:  
120X120 - 3 PIEZAS / FACES / PIÈCES  
60X120 - 6 PIEZAS / FACES / PIÈCES  
60X60 - 12 PIEZAS / FACES / PIÈCES



Para más información técnica, especificaciones e imágenes visite nuestra web  
El embalaje de los artículos está sujeto a variaciones, para obtener el dato exacto y actual se recomienda consultar la web.  
For more technical information, specifications and images, visit our website  
The packing of our items is subject to variations. To get the most accurate and updated information, we recommend to check the website.  
Pour plus d'informations techniques, de spécifications et de visuels, visitez notre site web  
L'emballage des articles est sujet à variation, pour obtenir les données exactes et actuelles il est recommandé de consulter notre site web.



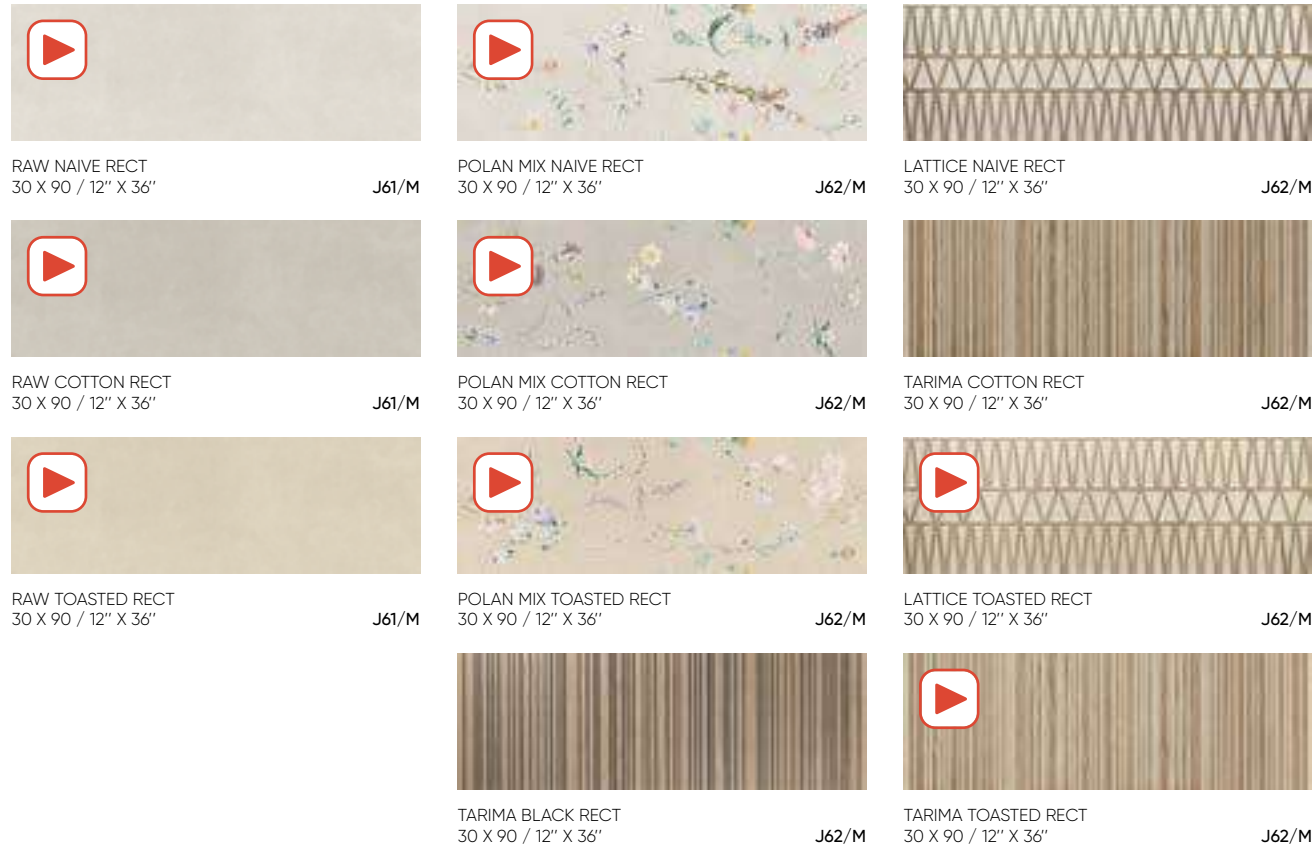
RAW TOASTED RECT 30X90, LATTICE TOASTED RECT 30X90, KINWOOD CEDAR RECT 22X120, LAVABO NISO 120 IQ, RAW TOASTED.



POLAN MIX NAIVE RECT 30X90, RAW NAIVE RECT 30X90, CHEVRON KINWOOD BEECH 8,5X44.







PAVIMENTOS RECOMENDADOS / RECOMMENDED FLOOR:  
 TARIMA TOASTED - RAW TOASTED RECT. 60X60 - KINWOOD WALNUT  
 TARIMA COTTON - RAW COTTON RECT. 60X60 - KINWOOD WALNUT  
 TARIMA BLACK - KINWOOD WALNUT  
 LATTICE NAIVE - KINWOOD WALNUT  
 LATTICE TOASTED - KINWOOD WALNUT

CARACTERÍSTICAS TÉCNICAS · TECHNICAL CHARACTERISTICS

- PB** PASTA BLANCA/WHITE BODY / PÂTE BLANCHE/WEISSSCHERBIG
- V2** VARIACION LEVE/SLIGHT VARIATION / LÉGERÉ VARIATION/LEICHT FARBSPIEL
- M** REVESTIMIENTO/WALL TILE / FAÏENCE/WANDFLIESEN
- M** VARIACIÓN DE DISEÑO/GRAPHIC FACES/ TAMPONS DIFFÉRENTS:  
RAW 30X90 - 16 PIEZAS/FACES/PIÈCES  
TARIMA - 8 PIEZAS/FACES/PIÈCES  
POLAN - 6 PIEZAS/FACES/PIÈCES  
LATTICE - 8 PIEZAS/FACES/PIÈCES
- M** MATE/MATT / MAT/MATT
- R** RECTIFICADO/RECTIFIED / RECTIFIÉ/KALIBRIERT



Para más información técnica, especificaciones e imágenes visite nuestra web  
 El embalaje de los artículos está sujeto a variaciones, para obtener el dato exacto y actual se recomienda consultar la web.  
 For more technical information, specifications and images, visit our website  
 The packing of our items is subject to variations. To get the most accurate and updated information, we recommend to check the website.  
 Pour plus d'informations techniques, de spécifications et de visuels, visitez notre site web  
 L'emballage des articles est sujet à variation, pour obtenir les données exactes et actuelles il est recommandé de consulter notre site web.



RAW COTTON RECT 30X90, KINWOOD CEDAR RECT 22X120, TARIMA COTTON RECT 30X90, LAVABO ENEA 120 CEN, RAW COTTON, BAÑERA, ADRA, BLANCO MATE.





RAW CEMENT SMOOTH RECT 120X120, REEF OTHER HONED RECT 60X120.





**RU4** REEF WHITE HONED RECT  
120 X 120 / 48" X 48"

L96/M

**M R10 RU4** REEF WHITE RECT  
120 X 120 / 48" X 48"

L99/M



**RU4** REEF WHITE HONED RECT  
60 X 120 / 24" X 48"

L77/M

**M R10 RU4** REEF WHITE RECT  
60 X 120 / 24" X 48"

L95/M



**M R10 RU5** REEF WHITE RECT  
30 X 60 / 12" X 24" J54/M



**M R10 RU4** REEF WHITE RECT  
60 X 60 / 24" X 24" J54/M



**RU4** REEF AQUAMARINE HONED RECT  
120 X 120 / 48" X 48"

L96/M

**M R10 RU4** REEF AQUAMARINE RECT  
120 X 120 / 48" X 48"

L99/M



**RU4** REEF AQUAMARINE HONED RECT  
60 X 120 / 24" X 48"

L77/M

**M R10 RU4** REEF AQUAMARINE RECT  
60 X 120 / 24" X 48"

L95/M



**M R10 RU5** REEF AQUAMARINE RECT  
30 X 60 / 12" X 24" J54/M



**M R10 RU4** REEF AQUAMARINE RECT  
60 X 60 / 24" X 24" J54/M

MOSAICOS · MOSAICS **P** **V4** **RU4**




MALLA REEF WHITE HONED  
36.3 X 30 / 14" X 12" K59/P




MALLA REEF AQUAMARINE HONED  
36.3 X 30 / 14" X 12" K59/P



M-STICK REEF WHITE HONED  
30 X 30 / 12" X 12" K30/P



M-STICK REEF AQUAMARINE HONED  
30 X 30 / 12" X 12" K30/P



WORK B COAL RECT | 120X120 REEF AQUAMARINE HONED RECT 60X120.





**RU4** REEF CORTEN HONED RECT  
120 X 120 / 48" X 48"

L96/M

**M R10 RU4** REEF CORTEN RECT  
120 X 120 / 48" X 48"

L99/M



**RU4** REEF CORTEN HONED RECT  
60 X 120 / 24" X 48"

L77/M

**M R10 RU4** REEF CORTEN RECT  
60 X 120 / 24" X 48"

L95/M



**M R10 RU5** REEF CORTEN RECT  
30 X 60 / 12" X 24" J54/M



**M R10 RU4** REEF CORTEN RECT  
60 X 60 / 24" X 24" J54/M

**M R10 RU4** REEF CORTEN RECT  
60 X 60 / 24" X 24" J54/M



**RU4** REEF OCHER HONED RECT  
60 X 120 / 24" X 48"

L77/M

**M R10 RU4** REEF OCHER RECT  
60 X 120 / 24" X 48"

L95/M



**M R10 RU5** REEF OCHER RECT  
30 X 60 / 12" X 24" J54/M



**M R10 RU4** REEF OCHER RECT  
60 X 60 / 24" X 24" J54/M

**M R10 RU4** REEF OCHER RECT  
60 X 60 / 24" X 24" J54/M

MOSAICOS · MOSAICS **P** **V4** **RU4**



MALLA REEF OCHER HONED  
36.3 X 30 / 14" X 12" K59/P



MALLA REEF CORTEN HONED  
36.3 X 30 / 14" X 12" K59/P



M-STICK REEF OCHER HONED  
30 X 30 / 12" X 12" K30/P



M-STICK REEF CORTEN HONED  
30 X 30 / 12" X 12" K30/P



REEF CORTEN RECT 60X120, RAW CEMENT, SMOOTH RECT, 60X120, LABAVO PIE DE ROMA REEF CORTEN HONED.

CARACTERÍSTICAS TÉCNICAS · TECHNICAL CHARACTERISTICS

- P** PORCELÁNICO / PORCELAIN TILES  
GRÈS CERÁME / FEINSTEINZEUG
- V4** VARIACION FUERTE / SUBSTANTIAL VARIATION  
FORTE VARIATION / HOHES FARBSPIEL
- RU4** VARIACIÓN DE DISEÑO / GRAPHIC FACES / TAMPONS DIFFÉRENTS:  
120X120 - 6 PIEZAS / FACES / PIÈCES  
60X120 - 12 PIEZAS / FACES / PIÈCES  
60X60 - 24 PIEZAS / FACES / PIÈCES  
30X60 - 48 PIEZAS / FACES / PIÈCES
- RU4** RECTIFICADO / RECTIFIED  
RECTIFIÉ / KALIBRIERT
- RU4** ANTIHIELO / FROST PROOF  
RÉSISTANT AU GEL / FROSTSCHUTZ



Para más información técnica, especificaciones e imágenes visite nuestra web  
El embalaje de los artículos está sujeto a variaciones, para obtener el dato exacto y actual se recomienda consultar la web.  
For more technical information, specifications and images, visit our website  
The packing of our items is subject to variations. To get the most accurate and updated information, we recommend to check the website.  
Pour plus d'informations techniques, de spécifications et de visuels, visitez notre site web  
L'emballage des articles est sujet à variation, pour obtenir les données exactes et actuelles il est recommandé de consulter notre site web.



CONTEMPORARY AQUA SEA 15X15, ANTI-SLIP SEQUOIA BIRCH RECT 25X150







SEQUOIA BIRCH RECT  
25 X 150 / 10" X 59" **L80/M**



**C3 R11** ANTI-SLIP SEQUOIA BIRCH RECT  
25 X 150 / 10" X 59" **L87/M**



SEQUOIA WALNUT RECT  
25 X 150 / 10" X 59" **L80/M**



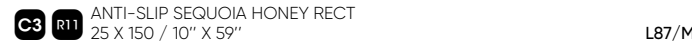
**C3 R11** ANTI-SLIP SEQUOIA WALNUT RECT  
25 X 150 / 10" X 59" **L87/M**



SEQUOIA OAK RECT  
25 X 150 / 10" X 59" **L80/M**



SEQUOIA HONEY RECT  
25 X 150 / 10" X 59" **L80/M**



**C3 R11** ANTI-SLIP SEQUOIA HONEY RECT  
25 X 150 / 10" X 59" **L87/M**



SEQUOIA CHERRY TREE RECT  
25 X 150 / 10" X 59" **L80/M**

## CHEVRONES



CHEVRON SEQUOIA BIRCH  
8.5 X 44 / 3" X 17" **N81/M**



CHEVRON SEQUOIA WALNUT  
8.5 X 44 / 3" X 17" **N81/M**

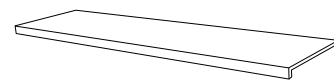


CHEVRON SEQUOIA HONEY  
8.5 X 44 / 3" X 17" **N81/M**

## PELDAÑOS · STEPS



\* DISPONIBLE EN TODOS LOS COLORES / AVAILABLE IN ALL COLOURS  
\*\* DISPONIBLE EN / AVAILABLE IN: BIRCH / WALNUT / HONEY



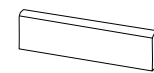
**C3 R11** PELDAÑO RECTO ANT. C3 SEQUOIA  
33 X 150 / 13" X 59" **K84/P**

\* PELDAÑO RECTO C1 SEQUOIA  
33 X 150 / 13" X 59" **K84/P**

## RODAPIÉS · SKIRTING BOARDS



DISPONIBLE EN TODOS LOS COLORES / AVAILABLE IN ALL COLOURS



ROD. SEQUOIA  
8 X 60 / 3" X 24" **K24/P**



SEQUOIA BIRCH RECT 25X150, PUMICE MATT RECT 60X120, BAÑERA ADRA BLANCO MATE.

## CARACTERÍSTICAS TÉCNICAS · TECHNICAL CHARACTERISTICS

- P** PORCELÁNICO/PORCELAIN TILES  
GRÈS CERÁME/FEINSTEINZEUG
- M** MATE/MATT  
MAT/MATT
- RUS** RECTIFICADO/RECTIFIED  
RECTIFIÉ/KALIBRIERT
- V2** VARIACION LEVE/SLIGHT VARIATION  
LÉGERÉ VARIATION/LEICHT FARBSPIEL
- SNOWFLAKE** ANTIHIELO/FROST PROOF  
RÉSISTANT AU GEL/FROSTSCHUTZ
- RUS** USO RECOMENDADO/RECOMMENED USE - RUS
- GRAPHIC** VARIACIÓN DE DISEÑO/GRAPHIC FACES/  
TAMPONS DIFFÉRENTS:  
SEQUOIA - 15 PIEZAS/FACES/PIÈCES  
CHEVRON - 32 PIEZAS/FACES/PIÈCES



Para más información técnica, especificaciones e imágenes visite nuestra web  
El embalaje de los artículos está sujeto a variaciones, para obtener el dato exacto y actual se recomienda consultar la web.  
For more technical information, specifications and images, visit our website  
The packing of our items is subject to variations. To get the most accurate and updated information, we recommend to check the website.  
Pour plus d'informations techniques, de spécifications et de visuels, visitez notre site web  
L'emballage des articles est sujet à variation, pour obtenir les données exactes et actuelles il est recommandé de consulter notre site web.





**M** **RU5** VOLTERRA WHITE MATT RECT  
120 X 120 / 48" X 48" **L99/M**

**G** **RU4** VOLTERRA WHITE POL RECT  
120 X 120 / 48" X 48" **L97/M**



**M** **RU5** VOLTERRA WHITE MATT RECT  
60 X 120 / 24" X 48" **J53/M**

**G** **RU4** VOLTERRA WHITE POL RECT  
60 X 120 / 24" X 48" **J89/M**



**M** STAVRO WHITE MATT RECT  
60 X 120 / 24" X 48" **L98/M**

**CARACTERÍSTICAS TÉCNICAS · TECHNICAL CHARACTERISTICS**

**P** PORCELÁNICO/PORCELAIN TILES  
GRÈS CERÁME/FEINSTEINZEUG

**❄️** ANTIHIELO/FROST PROOF  
RÉSISTANT AU GEL/FROSTSCHUTZ

**📏** RECTIFICADO/RECTIFIED  
RECTIFIÉ/KALIBRIERT

**🔄** VARIACIÓN DE DISEÑO/GRAPHIC FACES/ TAMPONS DIFFÉRENTS:  
120X120 - 8 PIEZAS/FACES/PIÈCES  
60X120 - 16 PIEZAS/FACES/PIÈCES

**V2** VARIACION LEVE/SLIGHT VARIATION  
LÉGERE VARIATION/LEICHT FARBSPIEL



Para más información técnica, especificaciones e imágenes visite nuestra web  
El embalaje de los artículos está sujeto a variaciones, para obtener el dato exacto y actual se recomienda consultar la web.  
For more technical information, specifications and images, visit our website  
The packing of our items is subject to variations. To get the most accurate and updated information, we recommend to check the website.  
Pour plus d'informations techniques, de spécifications et de visuels, visitez notre site web  
L'emballage des articles est sujet à variation, pour obtenir les données exactes et actuelles il est recommandé de consulter notre site web.





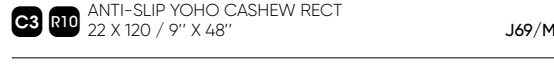
ANTI-SLIP YOHO SESAME RECT 22X120. CALACATTA WHITE POL RECT 120X280. CALACATTA SLOW MATT RECT 120X120.







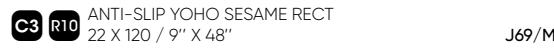
YOHO CASHEW RECT  
22 X 120 / 9" X 48" **J60/M**



**C3 R10** ANTI-SLIP YOHO CASHEW RECT  
22 X 120 / 9" X 48" **J69/M**



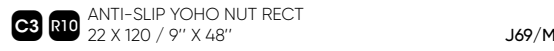
YOHO SESAME RECT  
22 X 120 / 9" X 48" **J60/M**



**C3 R10** ANTI-SLIP YOHO SESAME RECT  
22 X 120 / 9" X 48" **J69/M**



YOHO NUT RECT  
22 X 120 / 9" X 48" **J60/M**



**C3 R10** ANTI-SLIP YOHO NUT RECT  
22 X 120 / 9" X 48" **J69/M**



FUNDY SESAME RECT  
90 X 90 / 36" X 36" **L88/M**



FUNDY NUT RECT  
90 X 90 / 36" X 36" **L88/M**

CHEVRONES **P M V3 RUS**



CHEVRON YOHO CASHEW  
8.5 X 44 / 3" X 17" **N81/M**



CHEVRON YOHO SESAME  
8.5 X 44 / 3" X 17" **N81/M**

CARACTERÍSTICAS TÉCNICAS · TECHNICAL CHARACTERISTICS

**P** PORCELÁNICO/PORCELAIN TILES  
GRÈS CERÁME/FEINSTEINZEUG

**ANTIHIELO/FROST PROOF**  
RÉSISTANT AU GEL/FROSTSCHUTZ

**M** MATE/MATT  
MAT/MATT

**RUS** USO RECOMENDADO/RECOMMENED USE - RU5

**RECTIFICADO/RECTIFIED**  
RECTIFIÉ/KALIBRIERT

**VARIACIÓN DE DISEÑO/GRAPHIC FACES/ TAMPONS DIFFÉRENTS:**  
YOHO - 18 PIEZAS/FACES/PIÈCES  
FUNDY - 4 PIEZAS/FACES/PIÈCES  
CHEVRON - 32 PIEZAS/FACES/PIÈCES

**V3** VARIACION MODERADA/MODERATE VARIATION  
MODÉRÉE VARIATION/MITTLERES FARBSPIEL



Para más información técnica, especificaciones e imágenes visite nuestra web  
El embalaje de los artículos está sujeto a variaciones, para obtener el dato exacto y actual se recomienda consultar la web.  
For more technical information, specifications and images, visit our website  
The packing of our items is subject to variations. To get the most accurate and updated information, we recommend to check the website.  
Pour plus d'informations techniques, de spécifications et de visuels, visitez notre site web  
L'emballage des articles est sujet à variation, pour obtenir les données exactes et actuelles il est recommandé de consulter notre site web.



CHEVRON YOHO SESAME 8.5X44. WORK. B. CENERE RECT. 120X280.





ACQUARELLA WHITE  
7.5 X 30 / 3" X 12" L20/M



ACQUARELLA GREY  
7.5 X 30 / 3" X 12" L20/M



ACQUARELLA GRAPHITE  
7.5 X 30 / 3" X 12" L20/M



ACQUARELLA LIGHT GREEN  
7.5 X 30 / 3" X 12" L20/M



ACQUARELLA ACQUA  
7.5 X 30 / 3" X 12" L20/M



ACQUARELLA BLUE  
7.5 X 30 / 3" X 12" L20/M



ACQUARELLA IVORY  
7.5 X 30 / 3" X 12" L20/M




ACQUARELLA ROSE  
7.5 X 30 / 3" X 12" L20/M



INCISION ACQUARELLA WHITE  
20 X 20 / 8" X 8" M32/M



INCISION ACQUARELLA GREY  
20 X 20 / 8" X 8" M32/M




INCISION ACQUARELLA GRAPHITE  
20 X 20 / 8" X 8" M32/M



INCISION ACQUARELLA LIGHT GREEN  
20 X 20 / 8" X 8" M32/M



INCISION ACQUARELLA ACQUA  
20 X 20 / 8" X 8" M32/M



INCISION ACQUARELLA BLUE  
20 X 20 / 8" X 8" M32/M



INCISION ACQUARELLA IVORY  
20 X 20 / 8" X 8" M32/M



INCISION ACQUARELLA ROSE  
20 X 20 / 8" X 8" M32/M



ACQUARELLA IVORY 7.5X30.THINKTAUPE RECT 60X60.

### CARACTERÍSTICAS TÉCNICAS · TECHNICAL CHARACTERISTICS

- PB** PASTA BLANCA/WHITE BODY / PÂTE BLANCHE
- RE** REVESTIMIENTO/WALL TILE/FAÏENCE
- M** MATÉ/MATT /MAT
- V3** VARIACION MODERADA/MODERATE VARIATION / MODÉRÉE VARIATION
- VD** VARIACIÓN DE DISEÑO/GRAPHIC FACES/ TAMPONS DIFFÉRENTS:  
ACQUARELLA - 15 PIEZAS/FACES/PIÈCES  
INCISION - 4 PIEZAS/FACES/PIÈCES



Para más información técnica, especificaciones e imágenes visite nuestra web  
El embalaje de los artículos está sujeto a variaciones, para obtener el dato exacto y actual se recomienda consultar la web.  
For more technical information, specifications and images, visit our website  
The packing of our items is subject to variations. To get the most accurate and updated information, we recommend to check the website.  
Pour plus d'informations techniques, de spécifications et de visuels, visitez notre site web  
L'emballage des articles est sujet à variation, pour obtenir les données exactes et actuelles il est recommandé de consulter notre site web.





DREAMS GREY 4X12,5 IRATI NOGAL RECT 20X120



DREAMS GREEN 4X12,5 DREAMS GREEN 6,2X12,5 TRIANA DESIERTO RECT 20X120



DREAMS WHITE  
6.2 X 12.5 / 2.5" X 5" M35/M



DREAMS GREY  
6.2 X 12.5 / 2.5" X 5" M35/M



DREAMS GREEN  
6.2 X 12.5 / 2.5" X 5" M35/M



DREAMS SKY  
6.2 X 12.5 / 2.5" X 5" M35/M



DREAMS WHITE  
4 X 12.5 / 2" X 5" M35/M



DREAMS GREY  
4 X 12.5 / 2" X 5" M35/M



DREAMS GREEN  
4 X 12.5 / 2" X 5" M35/M



DREAMS SKY  
4 X 12.5 / 2" X 5" M35/M

CARACTERÍSTICAS TÉCNICAS · TECHNICAL CHARACTERISTICS

**PB** PASTA BLANCA / WHITE BODY  
PÂTE BLANCHE / WEISSSCHERBIG

**B** REVESTIMIENTO / WALL TILE  
FAÏENCE / WANDFLIESEN

**B** BRILLO / SHINE  
BRILLANT / GLÄNZEN

**V4** VARIACION FUERTE / SUBSTANTIAL VARIATION  
FORTE VARIATION / HOHES FARBSPIEL

**B** VARIACIÓN DE DISEÑO / GRAPHIC FACES / TAMPONS DIFFÉRENTS:  
75 PIEZAS / FACES / PIÈCES



Para más información técnica, especificaciones e imágenes visite nuestra web  
El embalaje de los artículos está sujeto a variaciones, para obtener el dato exacto y actual se recomienda consultar la web.  
For more technical information, specifications and images, visit our website  
The packing of our items is subject to variations. To get the most accurate and updated information, we recommend to check the website.  
Pour plus d'informations techniques, de spécifications et de visuels, visitez notre site web  
L'emballage des articles est sujet à variation, pour obtenir les données exactes et actuelles il est recommandé de consulter notre site web.





RAW NAIVE RECT 30X90. RAW NAIVE SMOOTH RECT 120X120. ESSENTIAL GREEN CRACKLED 5X15. ECCENTRIC GREEN CRACKLED 5X15.

CARACTERÍSTICAS TÉCNICAS · TECHNICAL CHARACTERISTICS

- PB** PASTA BLANCA/WHITE BODY  
PÂTE BLANCHE/WEISSSCHERBIG
- V4** VARIACION FUERTE/SUBSTANTIAL VARIATION  
FORTE VARIATION/HOHES FARBSPIEL
- RE** REVESTIMIENTO/WALL TILE  
FAÏENCE/WANDFLIESEN
- CR** CRAQUELÉ/CRACKED  
CRAQUELÉ/KRAKELEE- AUSFÜHRUNG
- B** BRILLO/SHINE  
BRILLANT/GLÄNZEN
- VD** VARIACIÓN DE DISEÑO/GRAPHIC FACES/  
ESSENTIAL - 1 PIEZAS/FACES/PIÈCES  
ECCENTRIC - 7 PIEZAS/FACES/PIÈCES

Para más información técnica, especificaciones e imágenes visite nuestra web  
El embalaje de los artículos está sujeto a variaciones, para obtener el dato exacto y actual se recomienda consultar la web.  
For more technical information, specifications and images, visit our website  
The packing of our items is subject to variations. To get the most accurate and updated information, we recommend to check the website.  
Pour plus d'informations techniques, de spécifications et de visuels, visitez notre site web  
L'emballage des articles est sujet à variation, pour obtenir les données exactes et actuelles il est recommandé de consulter notre site web.





RAZA GREY RECT 90X90, JAI NATURAL 20X20, TOP 20X20, VEINS 20X20, LINE 20X20, BEND 20X20, RETO OXIDE RED 9,4X28,2.







**M C2 V4 RU5** CLEO NATURAL  
20 X 20 / 8" X 8" P95/M



**M C2 V2 RU5** FLAME BLACK  
20 X 20 / 8" X 8" P95/M



**M C2 V4 RU5** SIDE  
20 X 20 / 8" X 8" M09/M



**M C2 V4 RU5** EXTREME  
20 X 20 / 8" X 8" M09/M



**M C2 V2 RU5** LIMIT  
20 X 20 / 8" X 8" M09/M



**M C2 V4 RU5** BANDS  
20 X 20 / 8" X 8" M09/M



**M C2 V4 RU5** RAILS  
20 X 20 / 8" X 8" M09/M



**M C2 V2 RU5** STRIPS  
20 X 20 / 8" X 8" M09/M



**M C2 V4 RU5** CIRCLE  
20 X 20 / 8" X 8" M09/M



**M C2 V4 RU5** RING  
20 X 20 / 8" X 8" M09/M



**M C2 V2 RU5** FENCE  
20 X 20 / 8" X 8" M09/M




**M C2 V4 RU5** TURN  
20 X 20 / 8" X 8" M09/M



**M C2 V4 RU5** FLEX  
20 X 20 / 8" X 8" M09/M



**M C2 V2 RU5** ROUND  
20 X 20 / 8" X 8" M09/M



**M C2 V2 RU4** JAI NATURAL  
20 X 20 / 8" X 8" P95/M



**M C2 V2** LINE  
20 X 20 / 8" X 8" M09/M



**M C2 V2 RU4** BORDER  
20 X 20 / 8" X 8" M09/M



**M C2 V2** VEINS  
20 X 20 / 8" X 8" M09/M



**M C2 V2 RU4** GRAIN  
20 X 20 / 8" X 8" M09/M




**M C2 V2** TOP  
20 X 20 / 8" X 8" M09/M



**M C2 V2 RU4** HALO  
20 X 20 / 8" X 8" M09/M



**M C2 V2** BEND  
20 X 20 / 8" X 8" M09/M



**M C2 V2 RU4** CURVE  
20 X 20 / 8" X 8" M09/M

CARACTERÍSTICAS TÉCNICAS · TECHNICAL CHARACTERISTICS

**P** PORCELÁNICO/PORCELAIN TILES  
GRÉS CERÁME/FEINSTEINZEUG

**VARIACIÓN DE DISEÑO/GRAPHIC FACES/ TAMPONS DIFFÉRENTS:**  
20X20 - 16 PIEZAS/FACES/PIÈCES  
CLEO - 46 PIEZAS/FACES/PIÈCES  
FLAME/JAI - 25 PIEZAS/FACES/PIÈCES  
TOP/VEINS/LINE/BEND - 9 PIEZAS/FACES/PIÈCES  
ANDA MIX/BOURG - 14 PIEZAS/FACES/PIÈCES  
RAZA 90X90/60X120 - 4 PIEZAS/FACES/PIÈCES  
RAZA 60X60 - 8 PIEZAS/FACES/PIÈCES



Para más información técnica, especificaciones e imágenes visite nuestra web  
El embalaje de los artículos está sujeto a variaciones, para obtener el dato exacto y actual se recomienda consultar la web.  
For more technical information, specifications and images, visit our website  
The packing of our items is subject to variations. To get the most accurate and updated information, we recommend to check the website.  
Pour plus d'informations techniques, de spécifications et de visuels, visitez notre site web  
L'emballage des articles est sujet à variation, pour obtenir les données exactes et actuelles il est recommandé de consulter notre site web.





RAZA GREY RECT 60X120, BORDER 20X20, CURVE 20X20, GRAIN 20X20, HALO 20X20, JAI NATURAL 20X20.



ANDA, CREAM MIX RECT 60X60, GON NATURAL 20X20, DRANTE NATURAL 20X20, TALES NATURAL 20X20.





<b>M C2 V2 RU4</b> JAI NATURAL 20 X 20 / 8" X 8" P95/M	<b>M C2 V2</b> TALES NATURAL 20 X 20 / 8" X 8" M09/M	<b>M C2 V2</b> GON NATURAL 20 X 20 / 8" X 8" M09/M	<b>M C2 V2</b> DRANTE NATURAL 20 X 20 / 8" X 8" M09/M
<b>M C2 V2 RU4</b> JAI BROWN GRAY 20 X 20 / 8" X 8" P95/M	<b>M C2 V2</b> TALES BROWN GRAY 20 X 20 / 8" X 8" M09/M	<b>M C2 V2</b> GON BROWN GRAY 20 X 20 / 8" X 8" M09/M	<b>M C2 V2</b> DRANTE BROWN GRAY 20 X 20 / 8" X 8" M09/M

<b>*B V2</b> RETO KHAKI GREY 94 X 28.2 / 4" X 11" M07/M	<b>*B V2</b> RETO BROWN GREY 94 X 28.2 / 4" X 11" M07/M	<b>*B V2</b> RETO OXIDE RED 94 X 28.2 / 4" X 11" M07/M
<b>*B V2</b> RETO OPAL GREEN 94 X 28.2 / 4" X 11" M07/M	<b>*B V2</b> RETO BOTTLE GREEN 94 X 28.2 / 4" X 11" M07/M	<b>*B V2</b> RETO GREEN BLUE 94 X 28.2 / 4" X 11" M07/M
<b>*B V2</b> RETO GREY BLUE 94 X 28.2 / 4" X 11" M07/M		

CARACTERÍSTICAS TÉCNICAS · TECHNICAL CHARACTERISTICS

**P** PORCELÁNICO/PORCELAIN TILES  
GRÉS CÉRAME/FEINSTEINZEUG




Para más información técnica, especificaciones e imágenes visite nuestra web  
El embalaje de los artículos está sujeto a variaciones, para obtener el dato exacto y actual se recomienda consultar la web.  
For more technical information, specifications and images, visit our website  
The packing of our items is subject to variations. To get the most accurate and updated information, we recommend to check the website.  
Pour plus d'informations techniques, de spécifications et de visuels, visitez notre site web  
L'emballage des articles est sujet à variation, pour obtenir les données exactes et actuelles il est recommandé de consulter notre site web.





ANDA CREAM MIX RECT 60X60, RETO BOTTLE GREEN 9,4X28,2.




**P R10 RU5** RAZA GRAPHITE RECT  
90 X 90 / 36" X 36" M08/M



**P R10 RU5** RAZA GRAPHITE RECT  
60 X 120 / 24" X 48" L98/M



**P R10 RU5** RAZA GRAPHITE RECT  
60 X 60 / 24" X 24" J54/M



**P R10 RU5** RAZA GREY RECT  
90 X 90 / 36" X 36" M08/M



**P R10 RU5** RAZA GREY RECT  
60 X 120 / 24" X 48" L98/M



**P R10 RU5** RAZA GREY RECT  
60 X 60 / 24" X 24" J54/M



**P R10 RU5** ANDA CREAM MIX RECT  
60 X 60 / 24" X 24" M13/M



**P C2 RU5** BOURG RECT  
60 X 60 / 24" X 24" J54/M

CARACTERÍSTICAS TÉCNICAS · TECHNICAL CHARACTERISTICS

- M** MATE/MATT  
MAT/MATT
- V2** VARIACION LEVE/SLIGHT VARIATION  
LÉGERÉ VARIATION/LEICHT FARBSPIEL
- RECTIFICADO/RECTIFIED  
RECTIFIÉ/KALIBRIERT



Para más información técnica, especificaciones e imágenes visite nuestra web  
El embalaje de los artículos está sujeto a variaciones, para obtener el dato exacto y actual se recomienda consultar la web.  
For more technical information, specifications and images, visit our website  
The packing of our items is subject to variations. To get the most accurate and updated information, we recommend to check the website.  
Pour plus d'informations techniques, de spécifications et de visuels, visitez notre site web  
L'emballage des articles est sujet à variation, pour obtenir les données exactes et actuelles il est recommandé de consulter notre site web.





<b>PB</b> <b>FRADO WHITE RECT</b> 40 X 120 / 16" X 48" L26/M	<b>PB</b> <b>FRISO WHITE RECT</b> 40 X 120 / 16" X 48" L26/M	<b>PB</b> <b>FRADO SILVER RECT</b> 40 X 120 / 16" X 48" L26/M	<b>PB</b> <b>FRISO SILVER RECT</b> 40 X 120 / 16" X 48" L26/M

CARACTERÍSTICAS TÉCNICAS · TECHNICAL CHARACTERISTICS

- M** MATE / MATT  
MAT / MATT
- V2** VARIACION LEVE / SLIGHT VARIATION  
LÉGERÉ VARIATION / LEICHT FARBSPIEL
- RECTIFICADO / RECTIFIED  
RECTIFIÉ / KALIBRIERT



Para más información técnica, especificaciones e imágenes visite nuestra web  
El embalaje de los artículos está sujeto a variaciones, para obtener el dato exacto y actual se recomienda consultar la web.  
For more technical information, specifications and images, visit our website  
The packing of our items is subject to variations. To get the most accurate and updated information, we recommend to check the website.  
Pour plus d'informations techniques, de spécifications et de visuels, visitez notre site web  
L'emballage des articles est sujet à variation, pour obtenir les données exactes et actuelles il est recommandé de consulter notre site web.



ANDA CREAM MIX RECT 60X60;FRADO WHITE RECT 40X120 LABAVO PIE DE ROMA RAZA GRAPHITE






GREDA 13,8X13,8, AVEIRO 10X30, MARGA 10X30, FUSION AVEIRO 10X30.



GREDA 13,8X13,8, MARGA 10X30, FUSION OVAR 10X30, OVAR 10X30.



**B** AVEIRO 10 X 30 / 4" X 12" M39/M   
 **B** OVAR 10 X 30 / 4" X 12" M39/M   
 **M** MARGA 10 X 30 / 4" X 12" M39/M   
 **M** FUSION AVEIRO 10 X 30 / 4" X 12" M39/M   
 **M** FUSION OVAR 10 X 30 / 4" X 12" M39/M



GREDA 13,8 X 13,8 / 5,5" X 5,5" N41/M

**CARACTERÍSTICAS TÉCNICAS · TECHNICAL CHARACTERISTICS**

- PB** PASTA BLANCA/WHITE BODY  
PÂTE BLANCHE/WEISSCHERBIG
- V3** VARIACION MODERADA/MODERATE VARIATION  
MODÉRÉE VARIATION/MITTLERES FARBSPIEL
- R** REVESTIMIENTO/WALL TILE  
FAÏENCE/WANDFLIESEN
- V** VARIACIÓN DE DISEÑO/GRAPHIC FACES/ TAMPONS DIFFÉRENTS:  
AVEIRO/OVAR/MARGA/FUSION - 8 PIEZAS/FACES/PIÈCES

Para más información técnica, especificaciones e imágenes visite nuestra web  
 El embalaje de los artículos está sujeto a variaciones, para obtener el dato exacto y actual se recomienda consultar la web.  
 For more technical information, specifications and images, visit our website  
 The packing of our items is subject to variations. To get the most accurate and updated information, we recommend to check the website.  
 Pour plus d'informations techniques, de spécifications et de visuels, visitez notre site web  
 L'emballage des articles est sujet à variation, pour obtenir les données exactes et actuelles il est recommandé de consulter notre site web.

**CARACTERÍSTICAS TÉCNICAS · TECHNICAL CHARACTERISTICS**

- P** PORCELÁNICO/PORCELAIN TILES  
GRÉS CERÂME/FEINSTEINZEUG
- V3** VARIACION MODERADA/MODERATE VARIATION  
MODÉRÉE VARIATION/MITTLERES FARBSPIEL
- M** MATE/MATT  
MAT/MATT
- V** VARIACIÓN DE DISEÑO/GRAPHIC FACES/ TAMPONS DIFFÉRENTS:  
GREDA - 20 PIEZAS/FACES/PIÈCES
- ANTIHIELO/FROST PROOF  
RÉSISTANT AU GEL/FROSTSCHUTZ**

Para más información técnica, especificaciones e imágenes visite nuestra web  
 El embalaje de los artículos está sujeto a variaciones, para obtener el dato exacto y actual se recomienda consultar la web.  
 For more technical information, specifications and images, visit our website  
 The packing of our items is subject to variations. To get the most accurate and updated information, we recommend to check the website.  
 Pour plus d'informations techniques, de spécifications et de visuels, visitez notre site web  
 L'emballage des articles est sujet à variation, pour obtenir les données exactes et actuelles il est recommandé de consulter notre site web.



HEFESTO ANTHRACITE 6.3X25, ODYSSEY NERO RECT 120X280, ODYSSEY NERO RECT 120X120.



HEFESTO GOLD  
6.3 X 25 / 2.5" X 10" M27/M



HEFESTO BRONZE  
6.3 X 25 / 2.5" X 10" M29/M



HEFESTO ANTHRACITE  
6.3 X 25 / 2.5" X 10" M28/M

HEFESTO BRONZE 6.3X25, MAGNETISM BLUE 6.3X25, KINSTONE MIST RECT 90X90, LAVABO DE PIE ROMA KINSTONE MIST.



CARACTERÍSTICAS TÉCNICAS · TECHNICAL CHARACTERISTICS

- PB** PASTA BLANCA / WHITE BODY  
PÂTE BLANCHE / WEISSSCHERBIG
- V** REVESTIMIENTO / WALL TILE  
FAÏENCE / WANDFLIESEN

- \*B** BRILLO / SHINE  
BRILLANT / GLÄNZEN

- V4** VARIACION FUERTE / SUBSTANTIAL VARIATION  
FORTE VARIATION / HOHES FARBSPIEL

- V** VARIACIÓN DE DISEÑO / GRAPHIC FACES / TAMPONS DIFFÉRENTS:  
32 PIEZAS / FACES / PIÈCES



Para más información técnica, especificaciones e imágenes visite nuestra web  
El embalaje de los artículos está sujeto a variaciones, para obtener el dato exacto y actual se recomienda consultar la web.  
For more technical information, specifications and images, visit our website  
The packing of our items is subject to variations. To get the most accurate and updated information, we recommend to check the website.  
Pour plus d'informations techniques, de spécifications et de visuels, visitez notre site web  
L'emballage des articles est sujet à variation, pour obtenir les données exactes et actuelles il est recommandé de consulter notre site web.






ANTI-SLIP BURLINGTON IVORY RECT 60X120. LA PALMA BLUE 15X15.



ABYSS WHITE RECT 100X100. LA PALMA GREEN 15X15.



LA PALMA ACQUA  
15 X 15 / 6" X 6" L29/M



LA PALMA BLUE  
15 X 15 / 6" X 6" L29/M



LA PALMA GREEN  
15 X 15 / 6" X 6" L29/M



LA PALMA NIGHT  
15 X 15 / 6" X 6" L29/M

**CARACTERÍSTICAS TÉCNICAS · TECHNICAL CHARACTERISTICS**

- P** PORCELÁNICO / PORCELAIN TILES  
GRÈS CERÁME / FEINSTEINZEUG
- M** MATE / MATT  
MAT / MATT
- V3** VARIACION MODERADA / MODERATE VARIATION  
MODÉRÉE VARIATION / MITTLERES FARBSPIEL
- ANTIHIELO / FROST PROOF**  
RÉSISTANT AU GEL / FROSTSCHUTZ
- RUS** USO RECOMENDADO / RECOMMENED USE - RU5



Para más información técnica, especificaciones e imágenes visite nuestra web  
El embalaje de los artículos está sujeto a variaciones, para obtener el dato exacto y actual se recomienda consultar la web.  
For more technical information, specifications and images, visit our website  
The packing of our items is subject to variations. To get the most accurate and updated information, we recommend to check the website.  
Pour plus d'informations techniques, de spécifications et de visuels, visitez notre site web  
L'emballage des articles est sujet à variation, pour obtenir les données exactes et actuelles il est recommandé de consulter notre site web.





LAUTIA CANDY 7,5X15.



LAUTIA BLUE 7,5X15.



LAUTIA WHITE  
7,5 X 15 / 3" X 6" M34/M



LAUTIA CANDY  
7,5 X 15 / 3" X 6" M34/M



LAUTIA ROSE  
7,5 X 15 / 3" X 6" M34/M



LAUTIA AQUA  
7,5 X 15 / 3" X 6" M34/M



LAUTIA BLUE  
7,5 X 15 / 3" X 6" M34/M



LAUTIA ANTHRACITE  
7,5 X 15 / 3" X 6" M34/M

CARACTERÍSTICAS TÉCNICAS · TECHNICAL CHARACTERISTICS

**PB** PASTA BLANCA / WHITE BODY  
PÂTE BLANCHE / WEISSCHERBIG

**\*B** BRILLO / SHINE  
BRILLANT / GLÄNZEN

**V4** VARIACIÓN DE DISEÑO / GRAPHIC FACES / TAMPONS DIFFÉRENTS:  
100 PIEZAS / FACES / PIÈCES

**V4** REVESTIMIENTO / WALL TILE  
FAÏENCE / WANDFLIESEN

**V4** VARIACION FUERTE / SUBSTANTIAL VARIATION  
FORTE VARIATION / HOHES FARBSPIEL



Para más información técnica, especificaciones e imágenes visite nuestra web  
El embalaje de los artículos está sujeto a variaciones, para obtener el dato exacto y actual se recomienda consultar la web.  
For more technical information, specifications and images, visit our website  
The packing of our items is subject to variations. To get the most accurate and updated information, we recommend to check the website.  
Pour plus d'informations techniques, de spécifications et de visuels, visitez notre site web  
L'emballage des articles est sujet à variation, pour obtenir les données exactes et actuelles il est recommandé de consulter notre site web.





MAGNETISM GRAPHITE 6.3X25. KINSTONE DAKAR RECT 60X120





**M** MAGNETISM WHITE  
6.3 X 25 / 2.5" X 10" M04/M



**M** MAGNETISM CORTEN  
6.3 X 25 / 2.5" X 10" M04/M



**M** MAGNETISM BLUE  
6.3 X 25 / 2.5" X 10" M04/M



**M** MAGNETISM GREEN  
6.3 X 25 / 2.5" X 10" M04/M



**M** MAGNETISM GRAPHITE  
6.3 X 25 / 2.5" X 10" M04/M



**\*B** HEFESTO GOLD  
6.3 X 25 / 2.5" X 10" M27/M



**\*B** HEFESTO BRONZE  
6.3 X 25 / 2.5" X 10" M29/M



**\*B** HEFESTO ANTHRACITE  
6.3 X 25 / 2.5" X 10" M28/M

PORCELÁNICO · PORCELAIN TILES



HEXA MAGNETISM WHITE  
13.9 X 16 / 5.5" X 6.3" M05/M



HEXA MAGNETISM CORTEN  
13.9 X 16 / 5.5" X 6.3" M05/M



HEXA MAGNETISM BLUE  
13.9 X 16 / 5.5" X 6.3" M05/M



HEXA MAGNETISM GREEN  
13.9 X 16 / 5.5" X 6.3" M05/M



HEXA MAGNETISM GRAPHITE  
13.9 X 16 / 5.5" X 6.3" M05/M

CARACTERÍSTICAS TÉCNICAS · TECHNICAL CHARACTERISTICS

**PB** PASTA BLANCA / WHITE BODY  
PÂTE BLANCHE / WEISSSCHERBIG

**V4** VARIACION FUERTE / SUBSTANTIAL VARIATION  
FORTE VARIATION / HOHES FARBSPIEL

**REVESTIMIENTO / WALL TILE**  
FAÏENCE / WANDFLIESEN



Para más información técnica, especificaciones e imágenes visite nuestra web  
El embalaje de los artículos está sujeto a variaciones, para obtener el dato exacto y actual se recomienda consultar la web.  
For more technical information, specifications and images, visit our website  
The packing of our items is subject to variations. To get the most accurate and updated information, we recommend to check the website.  
Pour plus d'informations techniques, de spécifications et de visuels, visitez notre site web  
L'emballage des articles est sujet à variation, pour obtenir les données exactes et actuelles il est recommandé de consulter notre site web.



MAGNETISM BLUE 6.3X25: HEXA MAGNETISM BLUE 13.9X16: ANTI-SLIP KOEN MIELE MATT RECT 20X120: Peldaño Recto Ant. C3 KOEN MIELE 33X120.





HEXA MANACOR ACQUA 13,9X16, MANDIA GREEN MIX 11,8X11,8, MANACOR ACQUA 11,8X11,8





MANACOR WHITE  
11.8 X 11.8 / 5" X 5" J37/M



MANACOR GREY  
11.8 X 11.8 / 5" X 5" J37/M



MANACOR ACQUA  
11.8 X 11.8 / 5" X 5" J37/M



MANACOR GREEN  
11.8 X 11.8 / 5" X 5" J37/M



MANACOR BLUE  
11.8 X 11.8 / 5" X 5" J37/M



MANACOR NAVY  
11.8 X 11.8 / 5" X 5" J37/M



MANACOR NIGHT  
11.8 X 11.8 / 5" X 5" J37/M



MANDIA NAVY MIX  
11.8 X 11.8 / 5" X 5" J45/M




PETRA WHITE  
11.8 X 11.8 / 5" X 5" J45/M




PETRA GREY  
11.8 X 11.8 / 5" X 5" J45/M



PETRA ACQUA  
11.8 X 11.8 / 5" X 5" J45/M




PETRA GREEN  
11.8 X 11.8 / 5" X 5" J45/M



PETRA BLUE  
11.8 X 11.8 / 5" X 5" J45/M



PETRA NAVY  
11.8 X 11.8 / 5" X 5" J45/M



PETRA NIGHT  
11.8 X 11.8 / 5" X 5" J45/M



MANDIA NIGHT MIX  
11.8 X 11.8 / 5" X 5" J45/M




DRACH WHITE  
11.8 X 11.8 / 5" X 5" J45/M



DRACH GREY  
11.8 X 11.8 / 5" X 5" J45/M



DRACH ACQUA  
11.8 X 11.8 / 5" X 5" J45/M



DRACH GREEN  
11.8 X 11.8 / 5" X 5" J45/M



DRACH BLUE  
11.8 X 11.8 / 5" X 5" J45/M



DRACH NAVY  
11.8 X 11.8 / 5" X 5" J45/M



DRACH NIGHT  
11.8 X 11.8 / 5" X 5" J45/M



MANDIA GREEN MIX  
11.8 X 11.8 / 5" X 5" J45/M



**P M RU4** HEXA MANACOR WHITE  
13.9 X 16 / 5.5" X 6.3" P13/M



**P M RU4** HEXA MANACOR GREY  
13.9 X 16 / 5.5" X 6.3" P13/M



**P M RU4** HEXA MANACOR ACQUA  
13.9 X 16 / 5.5" X 6.3" P13/M



**P M RU4** HEXA MANACOR GREEN  
13.9 X 16 / 5.5" X 6.3" P13/M



**P M RU4** HEXA MANACOR BLUE  
13.9 X 16 / 5.5" X 6.3" P13/M



**P M RU4** HEXA MANACOR NAVY  
13.9 X 16 / 5.5" X 6.3" P13/M



**P M RU4** HEXA MANACOR NIGHT  
13.9 X 16 / 5.5" X 6.3" P13/M

CARACTERÍSTICAS TÉCNICAS · TECHNICAL CHARACTERISTICS

**PB** PASTA BLANCA/WHITE BODY  
PÂTE BLANCHE/WEISSSCHERBIG

**V2** VARIACION LEVE/SLIGHT VARIATION  
LÉGERÉ VARIATION/LEICHT FARBSPIEL

**B** REVESTIMIENTO/WALL TILE  
FAIËNCE/WANDFLIESEN

**B** VARIACIÓN DE DISEÑO/GRAPHIC FACES/ TAMPONS DIFFÉRENTS:  
8 PIEZAS/FACES/PIÈCES  
MANDIA MIX - 10 PIEZAS/FACES/PIÈCES

**B** BRILLO/SHINE  
BRILLANT/GLÄNZEN



Para más información técnica, especificaciones e imágenes visite nuestra web  
El embalaje de los artículos está sujeto a variaciones, para obtener el dato exacto y actual se recomienda consultar la web.  
For more technical information, specifications and images, visit our website  
The packing of our items is subject to variations. To get the most accurate and updated information, we recommend to check the website.  
Pour plus d'informations techniques, de spécifications et de visuels, visitez notre site web  
L'emballage des articles est sujet à variation, pour obtenir les données exactes et actuelles il est recommandé de consulter notre site web.





MUD WHITE  
7.5 X 30 / 3" X 12" L20/M



MUD IVORY  
7.5 X 30 / 3" X 12" L20/M



MUD ROSE  
7.5 X 30 / 3" X 12" L20/M



MUD ACQUA  
7.5 X 30 / 3" X 12" L20/M



MUD LIGHT GREEN  
7.5 X 30 / 3" X 12" L20/M



MUD BLUE  
7.5 X 30 / 3" X 12" L20/M



MUD GREY  
7.5 X 30 / 3" X 12" L20/M




MUD GRAPHITE  
7.5 X 30 / 3" X 12" L20/M



INCISION MUD WHITE  
20 X 20 / 8" X 8" M32/M



INCISION MUD IVORY  
20 X 20 / 8" X 8" M32/M




INCISION MUD ROSE  
20 X 20 / 8" X 8" M32/M



INCISION MUD ACQUA  
20 X 20 / 8" X 8" M32/M




INCISION MUD LIGHT GREEN  
20 X 20 / 8" X 8" M32/M



INCISION MUD BLUE  
20 X 20 / 8" X 8" M32/M



INCISION MUD GREY  
20 X 20 / 8" X 8" M32/M



INCISION MUD GRAPHITE  
20 X 20 / 8" X 8" M32/M



MUD ACQUA 7.5X30. INCISION MUD ACQUA 20X20. ANTI-SLIP SEQUOIA BIRCH RECT 25X150.

CARACTERÍSTICAS TÉCNICAS · TECHNICAL CHARACTERISTICS

**PB** PASTA BLANCA / WHITE BODY  
PÂTE BLANCHE / WEISSSCHERBIG

**V3** REVESTIMIENTO / WALL TILE  
FAÏENCE / WANDFLIESEN

**\*B** BRILLO / SHINE  
BRILLANT / GLÄNZEN

**V3** VARIACION MODERADA / MODERATE VARIATION  
MODÉRÉE VARIATION / MITTLERES FARBSPIEL

**V3** VARIACIÓN DE DISEÑO / GRAPHIC FACES / TAMPONS DIFFÉRENTS:  
MUD - 15 PIEZAS / FACES / PIÈCES  
INCISION MUD - 4 PIEZAS / FACES / PIÈCES




Para más información técnica, especificaciones e imágenes visite nuestra web  
El embalaje de los artículos está sujeto a variaciones, para obtener el dato exacto y actual se recomienda consultar la web.  
For more technical information, specifications and images, visit our website  
The packing of our items is subject to variations. To get the most accurate and updated information, we recommend to check the website.  
Pour plus d'informations techniques, de spécifications et de visuels, visitez notre site web  
L'emballage des articles est sujet à variation, pour obtenir les données exactes et actuelles il est recommandé de consulter notre site web.





NIAGARA NATURAL  
15 X 15 / 6" X 6" L37/M



NIAGARA SKY  
15 X 15 / 6" X 6" L37/M



NIAGARA BLUE  
15 X 15 / 6" X 6" L37/M



NIAGARA GREEN  
15 X 15 / 6" X 6" L37/M



ANTI-SLIP WORK B TAUPE RECT 60X60, PELDAÑO RECTO ANT. C3 WORK B TAUPE 33X120, NIAGARA SKY 15X15.

## CARACTERÍSTICAS TÉCNICAS · TECHNICAL CHARACTERISTICS

- |   |   |
|---|---|
| <b>P</b> PORCELÁNICO/PORCELAIN TILES<br>GRÉS CERÁME/FEINSTEINZEUG                   | <b>ANTIHIELO/FROST PROOF</b><br>RÉSISTANT AU GEL/FROSTSCHUTZ                            |
| <b>B</b> BRILLO/SHINE<br>BRILLANT/GLÄNZEN   | <b>RU4</b> USO RECOMENDADO/RECOMMENED USE - RU4   |
| <b>V4</b> VARIACION FUERTE/SUBSTANTIAL VARIATION<br>FORTE VARIATION/HOHES FARBSPIEL | <b>VARIACIÓN DE DISEÑO/GRAPHIC FACES/ TAMPONS DIFFÉRENTS:</b><br>36 PIEZAS/FACES/PIÈCES |



Para más información técnica, especificaciones e imágenes visite nuestra web  
El embalaje de los artículos está sujeto a variaciones, para obtener el dato exacto y actual se recomienda consultar la web.  
For more technical information, specifications and images, visit our website  
The packing of our items is subject to variations. To get the most accurate and updated information, we recommend to check the website.  
Pour plus d'informations techniques, de spécifications et de visuels, visitez notre site web  
L'emballage des articles est sujet à variation, pour obtenir les données exactes et actuelles il est recommandé de consulter notre site web.





PUMWHITE 10X30





**\*B** PIM WHITE  
10 X 30 / 4" X 12" M02/M



**M** PAM WHITE  
10 X 30 / 4" X 12" M02/M



**\*B** PUM WHITE  
10 X 30 / 4" X 12" M03/M

**M** WHITE MATT  
10 X 30 / 4" X 12" M03/M




**\*B** PIM CREAM  
10 X 30 / 4" X 12" M02/M




**M** PAM CREAM  
10 X 30 / 4" X 12" M02/M



**\*B** PUM CREAM  
10 X 30 / 4" X 12" M03/M



**\*B** PIM MOSS  
10 X 30 / 4" X 12" M02/M




**M** PAM MOSS  
10 X 30 / 4" X 12" M02/M




**\*B** PUM MOSS  
10 X 30 / 4" X 12" M03/M



**\*B** PIM NIGHT  
10 X 30 / 4" X 12" M02/M




**M** PAM NIGHT  
10 X 30 / 4" X 12" M02/M



**\*B** PUM NIGHT  
10 X 30 / 4" X 12" M03/M



**\*B** PIM BLUE  
10 X 30 / 4" X 12" M02/M



**M** PAM BLUE  
10 X 30 / 4" X 12" M02/M



**\*B** PUM BLUE  
10 X 30 / 4" X 12" M03/M



**\*B** PIM GREY  
10 X 30 / 4" X 12" M02/M



**M** PAM GREY  
10 X 30 / 4" X 12" M02/M



**\*B** PUM GREY  
10 X 30 / 4" X 12" M03/M

CARACTERÍSTICAS TÉCNICAS · TECHNICAL CHARACTERISTICS

**PB** PASTA BLANCA / WHITE BODY  
PÂTE BLANCHE / WEISSCHERBIG

**V3** VARIACION MODERADA / MODERATE VARIATION  
MODÉRÉE VARIATION / MITTLERES FARBSPIEL

**R** REVESTIMIENTO / WALL TILE  
FAÏENCE / WANDFLIESEN

**V** VARIACIÓN DE DISEÑO / GRAPHIC FACES / TAMPONS DIFFÉRENTS:  
PIM / PAM - 8 PIEZAS / FACES / PIÈCES  
PUM / WHITE MATT - 1 PIEZAS / FACES / PIÈCES



Para más información técnica, especificaciones e imágenes visite nuestra web  
El embalaje de los artículos está sujeto a variaciones, para obtener el dato exacto y actual se recomienda consultar la web.  
For more technical information, specifications and images, visit our website  
The packing of our items is subject to variations. To get the most accurate and updated information, we recommend to check the website.  
Pour plus d'informations techniques, de spécifications et de visuels, visitez notre site web  
L'emballage des articles est sujet à variation, pour obtenir les données exactes et actuelles il est recommandé de consulter notre site web.

PAM NIGHT 10X30.THINK COAL RECT 60X60.








PUKKA WHALE BLUE 6.4X26



PUKKA ARMY GREEN 6.4X26 - A PIEDI DARK GREEN 100X100





ARGILLAE NIEVE RECT. 120X120. PUKKA TERRACOTTA 6.4X26.


CARACTERÍSTICAS TÉCNICAS · TECHNICAL CHARACTERISTICS

- PB** PASTA BLANCA / WHITE BODY  
PÂTE BLANCHE / WEISSCHERBIG
- V2** VARIACION LEVE / SLIGHT VARIATION  
LÉGERÉ VARIATION / LEICHT FARBSPIEL
- RE** REVESTIMIENTO / WALL TILE  
FAIENCE / WANDFLIESEN
- CR** CRAQUELÉ / CRACKED  
CRAQUELÉ / KRAKELEE - AUSFÜHRUNG
- B** BRILLO / SHINE  
BRILLANT / GLÄNZEN




Para más información técnica, especificaciones e imágenes visite nuestra web  
El embalaje de los artículos está sujeto a variaciones, para obtener el dato exacto y actual se recomienda consultar la web.  
For more technical information, specifications and images, visit our website  
The packing of our items is subject to variations. To get the most accurate and updated information, we recommend to check the website.  
Pour plus d'informations techniques, de spécifications et de visuels, visitez notre site web  
L'emballage des articles est sujet à variation, pour obtenir les données exactes et actuelles il est recommandé de consulter notre site web.





SINTRA ICE WHITE 12.4 X 12.4 / 5" X 5" M36/M  
 SINTRA OLIVE GREEN 12.4 X 12.4 / 5" X 5" M36/M  
 SINTRA EMERALD GREEN 12.4 X 12.4 / 5" X 5" M36/M  
 SINTRA SAND 12.4 X 12.4 / 5" X 5" M36/M



SINTRA MISTY BLUE 12.4 X 12.4 / 5" X 5" M36/M  
 DECOR STAR I MISTY BLUE 12.4 X 12.4 / 5" X 5" K14/P  
 DECOR STAR II MISTY BLUE 12.4 X 12.4 / 5" X 5" K14/P



PRADO ICE WHITE MIX 12.4 X 12.4 / 5" X 5" M37/M  
 FLORIS ICE WHITE MIX 12.4 X 12.4 / 5" X 5" M37/M  
 ARECA OLIVE GREEN MIX 12.4 X 12.4 / 5" X 5" M37/M



HEXA SINTRA MISTY BLUE 13.9X16, SINTRA MISTY BLUE 12.4X12.4, FLORIS ICE WHITE MIX 12.4X12.4, ANTI-SLIP KOEN MIELE RECTO CI, PELDAÑO RECTO CI, KOEN MIELE 33X120.

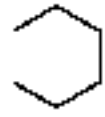
CARACTERÍSTICAS TÉCNICAS · TECHNICAL CHARACTERISTICS

- PB** PASTA BLANCA/WHITE BODY  
PÂTE BLANCHE/WEISSCHERBIG
- V4** VARIACION FUERTE/SUBSTANTIAL VARIATION  
FORTE VARIATION/HOHES FARBSPIEL
- B** REVESTIMIENTO/WALL TILE  
FAÏENCE/WANDFLIESEN
- B** VARIACIÓN DE DISEÑO/GRAPHIC FACES/ TAMPONS DIFFÉRENTS:  
SINTRA - 53 PIEZAS/FACES/PIÈCES  
PRADO - 26 PIEZAS/FACES/PIÈCES  
ARECA/FLORIS - 25 PIEZAS/FACES/PIÈCES
- B** BRILLO/SHINE  
BRILLANT/GLÄNZEN




Para más información técnica, especificaciones e imágenes visite nuestra web  
 El embalaje de los artículos está sujeto a variaciones, para obtener el dato exacto y actual se recomienda consultar la web.  
 For more technical information, specifications and images, visit our website  
 The packing of our items is subject to variations. To get the most accurate and updated information, we recommend to check the website.  
 Pour plus d'informations techniques, de spécifications et de visuels, visitez notre site web  
 L'emballage des articles est sujet à variation, pour obtenir les données exactes et actuelles il est recommandé de consulter notre site web.





HEXA SINTRA ICE WHITE  
13.9 X 16 / 5.5" X 6.3" M38/M



HEXA SINTRA MISTY BLUE  
13.9 X 16 / 5.5" X 6.3" M38/M



HEXA SINTRA OLIVE GREEN  
13.9 X 16 / 5.5" X 6.3" M38/M



HEXA SINTRA EMERALD GREEN  
13.9 X 16 / 5.5" X 6.3" M38/M



HEXA SINTRA SAND  
13.9 X 16 / 5.5" X 6.3" M38/M

CARACTERÍSTICAS TÉCNICAS · TECHNICAL CHARACTERISTICS



PORCELÁNICO/PORCELAIN TILES  
GRÈS CERÁME/FEINSTEINZEUG



ANTIHIELO/FROST PROOF  
RÉSISTANT AU GEL/FROSTSCHUTZ



MATE/MATT  
MAT/MATT



VARIACIÓN DE DISEÑO/GRAPHIC FACES/ TAMPONS DIFFÉRENTS:  
53 PIEZAS/FACES/PIÈCES



VARIACION FUERTE/SUBSTANTIAL VARIATION  
FORTE VARIATION/HOHES FARBSPIEL



Para más información técnica, especificaciones e imágenes visite nuestra web  
El embalaje de los artículos está sujeto a variaciones, para obtener el dato exacto y actual se recomienda consultar la web.  
For more technical information, specifications and images, visit our website  
The packing of our items is subject to variations. To get the most accurate and updated information, we recommend to check the website.  
Pour plus d'informations techniques, de spécifications et de visuels, visitez notre site web  
L'emballage des articles est sujet à variation, pour obtenir les données exactes et actuelles il est recommandé de consulter notre site web.

HEXA SINTRA ICE WHITE 13.9X16 SINTRA ICE WHITE 12.4X12.4 PRADO ICE WHITE MIX 12.4X12.4







STARDUST NERO  
6 X 25 / 2.5" X 10" J46/M



STARDUST GREY 6X25. SEQUOIA BIRCH RECT 25X150.



STARDUST GREEN 6X25-ANTI-SLIP ILLINOIS WHITE RECT 100X100. ILLINOIS WHITE RECT 60X120. Peldaño RECTO ANT. C3 ILLINOIS WHITE 33X120.



STARDUST WHITE  
6 X 25 / 2.5" X 10" J46/M



STARDUST GREY  
6 X 25 / 2.5" X 10" J46/M



STARDUST NERO  
6 X 25 / 2.5" X 10" J46/M



STARDUST NAIVE  
6 X 25 / 2.5" X 10" J46/M



STARDUST GREEN  
6 X 25 / 2.5" X 10" J46/M



STARDUST NAIVE 6X25. ILLINOIS WHITE RECT 75X75.

CARACTERÍSTICAS TÉCNICAS · TECHNICAL CHARACTERISTICS

- P** PORCELÁNICO / PORCELAIN TILES  
GRÈS CERÁME / FEINSTEINZEUG
- ANTHIELO / FROST PROOF**  
RÉSISTANT AU GEL / FROSTSCHUTZ
- \*B** BRILLO / SHINE  
BRILLANT / GLÄNZEN
- VARIACIÓN DE DISEÑO / GRAPHIC FACES / TAMPONS DIFFÉRENTS:**  
56 PIEZAS / FACES / PIÈCES
- V3** VARIACION MODERADA / MODERATE VARIATION  
MODÉRÉE VARIATION / MITTLERES FARBSPIEL



Para más información técnica, especificaciones e imágenes visite nuestra web  
El embalaje de los artículos está sujeto a variaciones, para obtener el dato exacto y actual se recomienda consultar la web.  
For more technical information, specifications and images, visit our website  
The packing of our items is subject to variations. To get the most accurate and updated information, we recommend to check the website.  
Pour plus d'informations techniques, de spécifications et de visuels, visitez notre site web  
L'emballage des articles est sujet à variation, pour obtenir les données exactes et actuelles il est recommandé de consulter notre site web.





## المنتجات

## المنتجات الجديدة

### المنتجات الجديدة

INDICATIONS DE NETTOYAGE ET DE ENTRETIEN

NETTOYAGE DE FIN DE CHANTIER

APRÈS LA POSE EST IMPORTANT NETTOYER CORRECTEMENT POUR ELIMINER LES RÉSIDUES DES JOINTS ET EN GENERAL LA SALETÉ DE APRÈS CHANTIER

POUR BIEN EFFECTUER CETTE OPERATION NOUS CONSEILLONS L'UTILISATION D' UN DETERGENT LEGEREMENT ACIDE QUI N'EXHALE PAS DES FUMÉES TOXIQUES ET QUI RESPECTE LES JOINTS, LE MATÉRIEL COMME LE DETER-DEK.

ENTRETIEN ORDINAIRE:

POUR UN ENTRETIEN DU SOL NOUS VOUS CONSEILLONS L'UTILISATION DE UN DETERGENT NEUTRE AVEC UN POUVOIR DE NETTOYAGE ÉLEVÉ COMME LE FILACLEANER

ENTRETIEN EXTRAORDINAIRE:

ENTRETIEN EXTRAORDINAIRE:

TYPE DE SALETÉ	PRODUIT À UTILISER
CIMENT, CALCAIRE DE L'EAU, OXIDES, SALETÉ METALLIQUE	DETERDEK
RÉSIDUS, TACHES ET AURÉOLES DE MORTIER DE JOINTOIEMENT ÉPOXY	FILA CR10
GRAISSE, BOISSONS, NOURRITURE, CHEWINGUM, STYLO,TEINTURES	FILA PS/87
VERNIS POUR LE GRAFFITIS	FILA NOPAINT STAR
CIRES DE CHANDELLE, RÉSINE DES ARBRES, RÉSIDUES DE SCOTCH	FILASOLV

ENTRETIEN EXTRAORDINAIRE:

ENTRETIEN EXTRAORDINAIRE:

CLEANING AND MAINTENANCE:

CLEANING AFTER LAYING:

WE SUGGEST A GOOD INITIAL CLEANING AFTER THE LAYING ON THE FLOOR OR WALL, THIS IS VERY IMPORTANT FOR REMOVING RESIDUAL GROUTING AND THE NORMAL DIRT COMING FROM THE BUILDING WORKS.

WE SUGGEST THE USE OF OUR PRODUCT FILA DETERDEK, THAT IS A LIGHTLY ACID PRODUCT THAT DOESN'T EMIT FUMES THAT ARE HARMFUL FOR THE USER AND THAT CAN ATTACKS JOINTS.

REGULAR MAINTENANCE:

FOR A GOOD CLEANING OF THE FLOOR WE SUGGEST THE USE OF OUR PRODUCT FILA CLEANER IT'S A NATURAL DETERGENT WITH A HIGH CLEANING POWER.

ENTRETIEN EXTRAORDINAIRE:

ENTRETIEN EXTRAORDINAIRE:

ENTRETIEN EXTRAORDINAIRE:

TYPE OF DIRTY	DAS RICHTIGE PRODUCT
ZEMENT, KALKSTEIN, METAL TRACER, RUST	DETERDEK
RESIDUALS, STAINS AND HALOS OF EPOXI JOINTS	FILA CR10
GREASY, DRINKS, FOOD, TIRE MARKS, COLOURS, MARKER, ETC.	FILA PS/87
GRAFITIS	FILA NOPAINT STAR
WAX CANDEL, BITUMEN, ADHESIVE TAPE RESIDUES.	FILASOLV

REINIGUNG UND PFLEGE:

ERSTREINIGUNG:

WIR EMPFEHLEN EINE ERSTREINIGUNG NACH DER FLIESENVERLEGUNG, DIE SEHR WICHTIG UM ZEMENTRÜCKSTÄNDE, KLEBER UND SCHMUTZ VERSCHIEDER ART ZU ENTFERNEN IST.

WIR EMPFEHLEN UNSERES PRODUKT FILA DETERDEK, EIN LEICHT SÄURIGEHALTES PRODUKT, DAS KEINE SCHÄDLICHE DÄMPFE FÜR DEN ANWENDER UND DIE UMWELT GIBT UND WIRKUNGSVOLL AUF MÖRTEL IST.

UNTERHALTSPFLEGE:

FÜR EINE NORMALE FLÄCHENREINIGUNG, EMPFEHLEN WIR UNSERES PRODUKT FILA CLEANER, DAS UNIVERSALREINIGER.

AUSSERORDENTLICHE REINIGUNG:

ENTRETIEN EXTRAORDINAIRE:

ART VON SCHMUTZ	DAS RICHTIGE PRODUKT
ZEMENT, KALKSTEIN, METALLSPÜREN, ROST	DETERDEK
RÜCKSTANDE, FLECKEN UND RÄNDERN VON EPOXIDMÖRTEL	FILA CR10
FETT, GETRÄNKE, ESSEN, REIFENSPÜREN, FARBEN, ETC.	FILA PS/87
GRAFFITI	FILA NOPAINT STAR
WACHSE, BITUMEN, KLEBER.	FILASOLV

ЧИСТКА И ОБСЛУЖИВАНИЕ:

ЧИСТКА ПОСЛЕ РЕМОНТНЫХ РАБОТ;

МЫ ПРЕДЛАГАЕМ ХОРОШУЮ НАЧАЛЬНУЮ ЧИСТКУ ПОСЛЕ РЕМОНТНЫХ РАБОТ НА ПОЛУ ИЛИ СТЕНАХ, ТАК КАК ЭТО НЕОБХОДИМО ДЛЯ УДАЛЕНИЯ ОСТАТКОВ ГРУНТА И ОБЫЧНОЙ ГРЯЗИ, ВОЗНИКАЮЩЕЙ В РЕЗУЛЬТАТЕ СТРОИТЕЛЬНЫХ РАБОТ.

МЫ ПРЕДЛАГАЕМ ВОСПОЛЬЗОВАТЬСЯ НАШИМ ПРОДУКТОМ FILLA DETERDEK, КОТОРЫЙ НЕ СОДЕРЖИТ БОЛЬШОГО КОЛИЧЕСТВА КИСЛОТЫ, ОПАСНОЙ ДЛЯ ЗДОРОВЬЯ.

РЕГУЛЯРНОЕ ОБСЛУЖИВАНИЕ:

ДЛЯ ХОРОШЕЙ ЧИСТКИ ПОЛА МЫ ПРЕДЛАГАЕМ НАШ ПРОДУКТ FILLA CLEANER- ЭТО НАТУРАЛЬНОЕ МОЮЩЕЕ СРЕДСТВО, С ВЫСОКОЙ МОЩЕЙ СПОСОБНОСТЬЮ. ДЛЯ ЭКСТРЕННОЙ ЧИСТКИ:

ENTRETIEN EXTRAORDINAIRE:

ENTRETIEN EXTRAORDINAIRE:

ВИД ЗАГРЯЗНЕНИЯ	ПРОДУКТ ИСПОЛЬЗОВАНИЯ
ЦЕМЕНТ, НАЛЕТ, РЖАВЧИНА	DETERDEK
ОСТАТКИ И ПЯТНА ЭПОКСИДНОЙ СМОЛЫ	FILLA CR10
ЖИР, ПЯТНА ОТ НАПИТКОВ И ЕДЫ, КРАСКА, СЛЕДЫ ОТ МАРКЕРОВ	FILLA PS/87
ГРАФИТИ	FILLA NOPAINT STAR
ВОСК, БИТУМ, ОСТАТКИ ИЗОЛЯЦИОННОЙ ЛЕНТЫ	FILASOLV

ENTRETIEN EXTRAORDINAIRE:

ENTRETIEN EXTRAORDINAIRE:

ENTRETIEN EXTRAORDINAIRE:

التنظيف والصيانة:

التنظيف بعد تركيب بلاط الأرضيات

بعد تركيب بلاط الأرضيات أو الجدران يوصى بغسله لإزالة الحشو المتبقي والأوساخ الناتجة عن الأشغال. ولهذه الغاية، فمن المستحسن استخدام منتج DETERDEK ، القليل الحموضة ولا تتبعث منه أبخرة ضارة بمركب البلاط أو أية أبخرة قد تؤدي إلى تلف اللحامات.

الصيانة

لتنظيف جيد لبلاط الأرضيات، نقترح استخدام منتج FILECLEANER ، وهو عبارة منظف محايد عالي الفعالية.

غسل استثنائي

خاسوألنا عون	بسمانملا جتنملا
أصملاو ريچلاو تنمسمالا	DETERDEK
يمركوبيالالانوج عملا تالاهو عققبو قيسرتمبلا اياقبلا	FILLA CR10
تتاراطالانوع وچتاندالانتامال عملاو هيئاذغلا داوملاو تابورشملاو نمودلا خلا ،مالمقالاو	FILLA PS/87
ناردچلا ىلع تاموسرلا	FILLA NOPAINT STAR
فصالدا فطرشالا اياقب ،راقلا ،عمشلا	FILASOLV





RECOMMENDED PRODUCT / PRODUCTO RECOMENDADO / PRODUIT RECOMMANDÉ	TYPE OF DIRT / TIPO DE SUCIEDAD / TYPE DE SALETÉ		
CEMENT REMOVER	CEMENT-BASED GROUT	RESIDUOS JUNTA CEMENTOSA	MORTIER CIMENT
	CONCRETE, PLASTER, WALL PAINT	CEMENTO, YESO, PINTURA PARA PARED	CIMENT, PLÂTRE, PEINTURE MURALE
	COAL, RUST, SALT EFFLORESCENCES	CARBÓN, ÓXIDO, EFLORESCENCIAS SALINAS	CHARBON, ROUILLE, SELS EFFLORESCENCES
EPOXY CLEANER	EPOXY GROUT	JUNTA EPOXÍDICA	MORTIER ÉPOXY
	BLACK SUCTION-CUP MARKS	MARCAS NEGRAS DE VENTOSA EN SUPERFICIES MATE	MARQUES NOIRES DE VENTOUSE
FLOOR CLEANER	DAILY ORDINARY CLEANING	LIMPIEZA DIARIA ORDINARIA	NETTOYAGE QUOTIDIEN NORMAL
TILE CLEANER	SUPERFICIAL PATINA, HEAVY DUTY CLEANING	PÁTINA SUPERFICIAL, LIMPIEZA PROFUNDA	PATINE SUPERFICIELLE, NETTOYAGE À FOND
	METAL MARKS, SIGNS AND RESIDUES	MARCAS Y RESIDUOS METÁLICOS	MARQUES DE MÉTAL, AURÉOLES ET RÉSIDUS
	STUBBORN DIRT, LIMESCALE BUILD-UPS, FOOTPRINT	SUCIEDAD OBSTINADA, ACUMULACIÓN DE CAL, HUELLAS	SALETÉ OBSTINÉE, ACCUMULATION DE CALCAIRE, EMPREINTES
COLOURED STAIN REMOVER	COFFE, WINE, DRINKS	CAFÉ, VINO, BEBIDAS	CAFÉ, VIN, BOISSONS, GLACES
	MARKER PEN, PERMANENT INK, HAIR DYE	ROTULADOR, TINTA PERMANENTE, TINTE PARA EL CABELLO	MARQUEURS, ENCRE PERMANENT, TEINTURE DES CHEVEUX
DEEP DEGREASER	OIL, GREASE, BITUMINOUS RESIDUES	ACEITES, GRASAS, RESIDUOS BITUMINOSOS	HUILE, GRAS, RÉSIDUS BITUMINEUX
	WAX, RUBBER MARKS, TYRE MARKS	CERAS, MARCAS DE CAUCHO, MARCAS DE NEUMÁTICO	CIRE, MARQUES DE CAOUTCHOUC, MARQUES DE PNEUS
	SILICONE	SILICONA	SILICONE
	GREASY STAINS AND RESIDUES	RESIDUOS Y MANCHAS DE GRASA	TACHES DE GRAS ALIMENTAIRE ET RÉSIDUS
ALKALINE CLEANER	WATER-REPELLENT SUCTION-CUP MARKS	MARCAS DE VENTOSAS	MARQUES HYDROFUGES DE VENTOUSE
HONING CREAM	BACK-MARKS FROM MATT SURFACES	MARCA DE COSTILLA EN SUPERFICIES NO PULIDAS	MARQUES AU VERSO DUES À SURFACE MATTE
POLISHING CREAM	BACK-MARKS FROM POLISHED SURFACE	MARCA DE COSTILLA EN SUPERFICIES PULIDAS	MARQUES AU VERSO DUES À SURFACE POLIE
SHINE REPAIR LIGHT	SCRATCHES FROM LIGHT COLOURED POLISHED SURFACE	MARCAS Y ARAÑAZOS EN SUPERFICIES PULIDAS – COLORES CLAROS	RAYURES SUR SURFACE POLIE, COULEURS CLAIRES
SHINE REPAIR DARK	SCRATCHES FROM DARK COLOURED POLISHED SURFACE	MARCAS Y ARAÑAZOS EN SUPERFICIES PULIDAS – COLORES OSCUROS	RAYURES SUR SURFACE POLIE, COULEURS FONCÉES

EMPFOLHENES PRODUKT / PRODOTTO SUGGERITO / РЕКОМЕНДУЕМЫЙ ПРОДУКТ /	ART VON SCHMUTZ / TIPO DI SPORCO / ВИД ЗАГРЯЗНЕНИЯ	
CEMENT REMOVER	ZEMENTMÖRTEL	STUCCO CEMENTIZIO / ЦЕМЕНТНАЯ ЗАТИРКА
	BETON, GIPS, WANDFARBE	CEMENTO, INTONACO, PITTURA MURALE / ЦЕМЕНТ, ШТУКАТУРКА, НАСТЕННАЯ КРАСКА
	KOHLE, ROST, SALZAUSSBLÜHUNGEN	CARBONE, RUGGINE, EFFLORESCENZE SALINE / УГОЛЬ, РЖАВЧИНА, ВЫСОЛЫ
	EPOXIDMÖRTEL	STUCCO EPOSSIDICO / ЭПОКСИДНАЯ ЗАТИРКА
EPOXY CLEANER	SCHWARZE SAUGNAPFSPUREN	RESIDUI DI VENTOSA NERI / ЧЕРНЫЕ СЛЕДЫ ПРИСОСОК
	TÄGLICHE REINIGUNG	PULIZIA QUOTIDIANA / ПОВСЕДНЕВНАЯ УБОРКА
TILE CLEANER	OBERFLÄCHLICHE PATINA, TIEFENREINIGUNG	PATINA SUPERFICIALE, PULIZIA DI PROFONDITÀ / ПОВЕРХНОСТНАЯ ПАТИНА, ЧИСТКА УСТОЙЧИВОГО ЗАГРЯЗНЕНИЯ
	METALLSPUREN, ZEICHEN UND RÜCKSTÄNDE	SEGNI E RESIDUI METALLICI / МЕТАЛЛИЧЕСКИЕ СЛЕДЫ И ОСТАТКИ
	HARTNÄCKIGER SCHMUTZ, KALKSTEIN, FUSSABDRUCK	SPORCO INTENSO, CALCARE, IMPRONTE / УСТОЙЧИВОЕ ЗАГРЯЗНЕНИЕ, НАКИПЬ, ОТПЕЧАТКИ
COLOURED STAIN REMOVER	KAFFEE, WEIN, GETRÄNKE	CAFFE, VINO, BEVANDE, INCHIOSTRI / КОФЕ, ВИНО, НАПИТКИ, ЧЕРНИЛА
	MARKER, TINTE, HAARFÄRBMITTEL	PENNARELLI INDELEBILI, TINTA PER CAPELLI / ПЕРМАНЕНТНЫЙ МАРКЕР, КРАСКА ДЛЯ ВОЛОС
DEEP DEGREASER	ÖL, FETT, BITUMINÖSE RÜCKSTÄNDE	OLIO, GRASSO, RESIDUI BITUMINOSI / МАСЛЯНЫЕ И ЖИРОВЫЕ ЗАГРЯЗНЕНИЯ, БИТУМНЫЕ ОСТАТКИ
	WACHS, GUMMIRÜCKSTÄNDE, REIFENSUREN	CERA, SEGNI DI GOMMA, SEGNI DI PNEUMATICI / ВОСК, СЛЕДЫ ОТ РЕЗИНЫ, СЛЕДЫ ОТ ШИН
	SILIKON	SILICONE / СИЛИКОН
	FETTFLECKEN UND RÜCKSTÄNDE	MACCHIE E RESIDUI DI CIBO GRASSI / ЖИРНЫЕ ПИЩЕВЫЕ ПЯТНА И ОСТАТКИ
ALKALINE CLEANER	WASSERABWEISENDE SAUGNAPFSPUREN	RESIDUI DI VENTOSA IDROREPELLENTI / ГИДРОФОБНЫЕ ОСТАТКИ ПРИСОСОК
HONING CREAM	RÜCKSPUREN AUF MATTEN OBERFLÄCHEN	ENGOBBIO SU SUPERFICI OPACHE / АНГОВ НА МАТОВЫХ ПОВЕРХНОСТЯХ
POLISHING CREAM	RÜCKSPUREN AUF POLIERTER OBERFLÄCHE	ENGOBBIO SU SUPERFICI LUCIDE / АНГОВ НА БЛЕСТЯЩИХ ПОВЕРХНОСТЯХ
SHINE REPAIR LIGHT	KRATZER AUF EINER POLIERTEN HELLEN OBERFLÄCHE	GRAFFI SU SUPERFICI LUCIDE CHIARE / ЦАРАПИНЫ НА ПОЛИРОВАННОЙ СВЕТОЙ ПОВЕРХНОСТИ
SHINE REPAIR DARK	KRATZER AUF EINER POLIERTEN, DUNKLEN OBERFLÄCHE	GRAFFI SU SUPERFICI LUCIDE SCURE / ЦАРАПИНЫ НА ПОЛИРОВАННОЙ ТЕМНОЙ ПОВЕРХНОСТИ

خاستملا عوڭ	حرت قىملا چوتن قىملا
يقتسملا صجلا	تقتسملا ليزم
حجلملا تارولبو اصلما، حجفلا	
ناردجلا علاطو صجلا، تاسرخلا	
يسكوبولا صجلا	يسكوبولا قىظنم
طقشلا باوكلا ءادوس تاملاء	
يذاعلا يمويلا قىظننلا	ضرا لا قىظنم
قائشلا قىظننلا ، يحضسلا راجنرلا	طلائلا قىظنم
تقتسملا اياقوبو تامال ع	
تقتسكلا تاسبرنلا مكارء ، كنىعلا خامولا	
ميرك سولاو تابورشملا رمخلا، تجوعقا	ءغىصللا ليزم
رشمء قىصم ، مئادلا ربحلا ، جلقلا قىمال ع	قئولجلا
روص تاملاء ، طاطملا تاملاء ، عمشم	قىمعلا قىظنملا
تقتيموتيد تانقلم ، جوحش ، توتيز	
نوكلبسد	
اهاياقوبو تئنهذلا باعطقلا معقيد	
ءاملا ءمواملا طقفلا	نيل اللأ قىظنم
"تام" جىطم نء ءىفل خلا تامال علا	رئشقلا ميرك
لوقصملا حجسلا نء ءىفل خلا تامال علا	عيملنلا ميرك
نوللا تحتاف شوءخ	عململا حالصرا!
قماء نول نء شوءخ	ءىضلملا
	ملظملا عململا حالصرا!



**La reproducción de los colores es aproximada. Se reserva el derecho de alterar o modificar los productos aquí relacionados.**

*The reproduction of the colours is approximate. Reserves the right to alter or amend the products here stated.*

**Los códigos de precios y referencias deben verificarse ya que puede haber errores tipográficos.  
Es recomendable consultar la web ya que cualquier producto de ese catálogo puede sufrir cambios en códigos de venta, formatos, packing..**

*Price codes and product codes should be checked, since there may be typographical errors.  
We always recommend consulting the website as the products could undergo price code, format or packing changes.*

**En la web también pueden consultar las características técnicas, consejos de colocación , elementos de merchandising o los diversos ambientes de cada una de las colecciones.**

*On the website you can also find the technical specifications, installation suggestions, merchandising elements and a variety of room scene pictures for each of the collections.*