

# Infinite tiles

# XLINING



# Infinite tiles

XLINING is a groundbreaking material, a porcelain sheet that is large but not thick and combines unbeatable mechanical strength and resistance to exterior influences with a spectacular aesthetic.

Produced using state-of-the-art lamination pressing, XLINING is an ultra-compact material resulting from a process that sinters natural elements. This technique removes micro-defects and makes it almost entirely impermeable, giving the material unbeatable strength and durability. This process can also reduce the thickness to create a lightweight product that reduces consumption of raw materials and energy in production and transportation.

With this product, APE Grupo introduces new and innovative ceramic solutions that respond to our clients' needs. We understand that every project is unique and requires a tailored outcome that combines aesthetics and functionality. XLINING is the next step in The Perfect Mix, a commitment to offer the solution to every spatial and architectural challenge.

XLINING es un material avanzado, una lámina porcelánica de gran tamaño y bajo espesor que combina una resistencia mecánica y a agentes externos insuperable con una estética espectacular.

Fabricado con las últimas tecnologías de prensado por laminación, XLINING es un material ultracompacto que resulta de un proceso de sinterización de elementos naturales. Esta técnica asegura la ausencia de microdefectos y una porosidad casi nula, lo que confiere al material una resistencia y durabilidad insuperables. Este proceso permite también la reducción del espesor, creando un material ligero que reduce el consumo de materias primas y energía durante su fabricación y transporte.

Con este producto, en APE Grupo sumamos nuevas soluciones cerámicas innovadoras que respondan a las demandas y exigencias de nuestros clientes. Entendemos que cada proyecto es único y requiere un resultado personalizado que combine estética y funcionalidad. XLINING es el nuevo paso de The Perfect Mix, un compromiso por ofrecer la solución a cualquier desafío espacial y arquitectónico.





## Size by size

Its bumper size and incredible lightness make it ideal for new projects and renovations. Its size minimises the use of gaskets and reduces installation times.

Su gran formato y su ligereza son ideales para nuevos proyectos y rehabilitaciones. Gracias a su tamaño se minimizan las juntas y se reducen los tiempos de instalación.

XLINING can be adapted to any space and surface, and can be transformed into other elements, including kitchen counters or bathroom furniture. It also combines excellently with APE Grupo's branded collections: APE, Carmen and IlBagno.

XLINING se adapta a cualquier espacio y superficie y puede transformarse en otros elementos, como encimeras de cocina o muebles de baño. Además, se combina a la perfección con las colecciones de las marcas APE Grupo - APE, Carmen e IlBagno.

## Create and customize



XLINING's surfaces have been designed using fully digital technologies, lending them authenticity and a unique feel. Technology that enhances the natural beauty of the materials. Las superficies materiales de XLINING ha sido creadas gracias a las tecnologías full digital que le dan veracidad y eleva la belleza natural de los materiales.

## As big as beauty

**XLINING is the new  
move that deepens  
APE Grupo's  
philosophy of The  
Perfect Mix**

XLINING es el nuevo paso que profundiza en  
la filosofía The Perfect Mix de APE Grupo

# Index

8	<b>Alpen Quartz</b>	74	<b>Mármol Lilac</b>
12	<b>Alpi Green</b>	78	<b>Magallanes</b>
16	<b>Arabescato Corchia</b>	82	<b>Mare di Sabbia</b>
20	<b>Atelier</b>	88	<b>Marquina Night</b>
38	<b>Calacatta Slow</b>	92	<b>Medicea Marble</b>
42	<b>Calacatta</b>	96	<b>Night Lux</b>
46	<b>Gaya Quartzite</b>	100	<b>Odyssey</b>
50	<b>Gold Hard</b>	108	<b>Onice</b>
54	<b>Icaro</b>	116	<b>Oxyd Jewel</b>
58	<b>Invisible</b>	120	<b>Statuario</b>
62	<b>Kinfolk</b>	124	<b>Work</b>
70	<b>Luna Blanca</b>	138	<b>Infinite tiles</b>

# Alpen Quartz

Imperial, glorious and exceptionally intricate marbles to recreate sober environments capable of adorning every corner of our home.

Daino Reale, a precious natural marble extracted from Sardinian quarries and characterised by a warm and timeless cream colour, serves as the background to fuse the quintessential veins of a mighty Essential Grey.

Light is reflected after delicate honing in its matte version, achieving a soft contrast that highlights its purest essence.

Mármoles imperiales, gloriosos, piezas excepcionalmente trabajadas para recrear ambientes sobrios capaces de recorrer todos los rincones de nuestro hogar.

Daino Real, mármol natural precioso, extraído de Sardeña, caracterizado por un cálido y atemporal color crema, nos sirve de fondo para fusionar las vetas más características de un poderoso Essential Grey.

Tras un delicado trabajo en su versión mate puede verse reflejada la luz, consiguiendo un suave contraste que hace resaltar su esencia más pura.

→

ALPEN QUARTZ POL RECT  
120X280 / 48"X110"

ALPEN QUARTZ POL RECT  
90X90 / 36"X36"



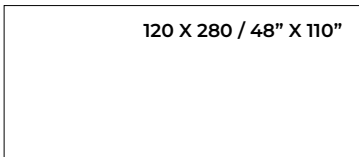


Finish · Acabado



POL RECT - L86/M











Available sizes · Formatos disponibles



ALPEN QUARTZ



Technical characteristics · Características técnicas

-  PORCELAIN TILES / PORCELÁNICO
-  GRAIN POLISHED / GRANILLA PULIDA
-  RECTIFIED / RECTIFICADO
-  SLIM / ULTRAFINO
-  COLORED BODY / MASA COLOREADA
-  SLIGHT VARIATION / VARIACION LEVE
-  THICKNESS 0,24" / ESPESOR 6,5 MM
-  GRAPHIC FACES 3 PIECES / VARIACIÓN DE DISEÑO 3 PIEZAS
-  FROST PROOF / ANTI HIELO
-  MESHED / ENMALLADO

# Alpi Green

Alpi Green whisks us off to the majesty of the Apuan Alps, probably the most stunning mountains in Tuscany and universally famous for the spectacular marble that has been extracted from their quarries since time immemorial.

This is a sophisticated and elegant stone showcasing a whole host of shades and tones of green in its pieces, ranging from an intense green to a veined tile with a delicate touch of jade.

Alpi Green nos transporta a la majestuosidad de los Alpes Apuanos, probablemente las más bellas montañas de la Toscana italiana y universalmente famosas por el precioso mármol que se extrae de sus canteras desde la antigüedad.

Es una piedra sofisticada y elegante capaz de mostrar una gran variedad de tonos y matices de verde en sus piezas, que se extiende desde un verde intenso, hasta un veteado con un delicado toque de verde jade.




→

ALPI GREEN POL RECT  
120X260 / 48"X102"



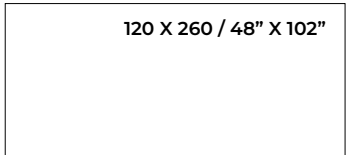


Finish · Acabado



POL RECT - J32/M











Available sizes · Formatos disponibles



ALPI GREEN



Technical characteristics · Características técnicas

-  PORCELAIN TILES / PORCELÁNICO
-  GRAIN POLISHED / GRANILLA PULIDA
-  RECTIFIED / RECTIFICADO
-  SLIM / ULTRAFINO
-  COLORED BODY / MASA COLOREADA
-  SLIGHT VARIATION / VARIACION LEVE
-  THICKNESS 0,24" / ESPESOR 6,5 MM
-  GRAPHIC FACES 3 PIECES / VARIACIÓN DE DISEÑO 3 PIEZAS
-  FROST PROOF / ANTI HIELO
-  MESHED / ENMALLADO

# Arabescato Corchia

Imperial, glorious and exceptionally intricate marbles to recreate sober environments capable of adorning every corner of our home.

Daino Reale, a precious natural marble extracted from Sardinian quarries and characterised by a warm and timeless cream colour, serves as the background to fuse the quintessential veins of a mighty Essential Grey.

Light is reflected after delicate honing in its matte version, achieving a soft contrast that highlights its purest essence.

Mármoles imperiales, gloriosos, piezas excepcionalmente trabajadas para recrear ambientes sobrios capaces de recorrer todos los rincones de nuestro hogar.

Daino Real, mármol natural precioso, extraído de Sardeña, caracterizado por un cálido y atemporal color crema, nos sirve de fondo para fusionar las vetas más características de un poderoso Essential Grey.

Tras un delicado trabajo en su versión mate puede verse reflejada la luz, consiguiendo un suave contraste que hace resaltar su esencia más pura.



→  
ARABESCATO CORCHIA HONED RECT  
120X278 / 48"X109,5"

Finish · Acabado

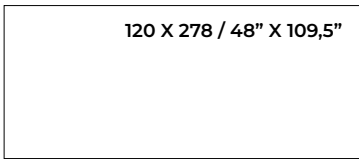
Available sizes · Formatos disponibles



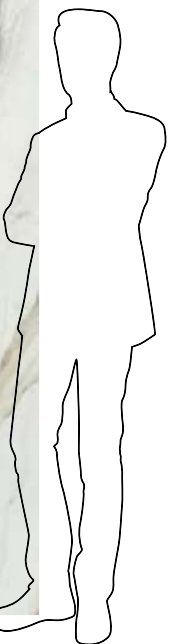
HONED RECT - L91/M



POL RECT - R35/M



ARABESCATO CORCHIA



Technical characteristics · Características técnicas



PORCELAIN TILES / PORCELÁNICO



RECTIFIED / RECTIFICADO



SLIM / ULTRAFINO



SLIGHT VARIATION / VARIACION LEVE



THICKNESS 0,24" / ESPESOR 6,5 MM



GRAPHIC FACES 3 PIECES / VARIACIÓN DE DISEÑO 3 PIEZAS



FROST PROOF / ANTI HIELO

# Atelier

Wallpaper is a fashion that always comes back and if we add to this trend the advantages of ceramics, the result is guaranteed success.

The large format decoration comes from the hand of Atelier. We were inspired by a trend as current as wallpaper, but with the virtue of porcelain: ultra-resistant finishes and hygienic, waterproof surfaces.

With Atelier we have developed very different lines of work with very varied decorations, which can be combined with all our products. To the Visaya, Vasily and Pattern pieces we have added floral decorations to suit all tastes: Samoa, Elba, Palmetto and Taman.

El papel pintado es una moda que siempre vuelve. Y si a esta tendencia le sumamos las ventajas que aporta la cerámica, el resultado es garantía de éxito.

La decoración de gran formato llega de la mano de Atelier. Nos inspiramos en una tendencia tan actual como es el papel pintado, pero con la virtud del porcelánico: acabados ultrarresistentes, superficies higiénicas e impermeables.

Con Atelier hemos desarrollado líneas de trabajo muy diferentes con decorados muy variados, combinables con todo nuestro producto. A las piezas Visaya, Vasily y Pattern hemos añadido decorados con motivos florales para todos los gustos: Samoa, Elba, Palmetto y Taman.


→

DECOR PALMETTO I RECT 120X280 / 48"X110"  
DECOR PALMETTO II RECT 120X280 / 48"X110"  
YOHO SANDAL RECT 22X120 / 9"X48"





DECOR ELBA I RECT 120X280 / 48"X110"  
 DECOR ELBA II RECT 120X280 / 48"X110"  
 WORK B BIANCO RECT 120X120 / 48"X48"



DECOR SAMOA I RECT 120X280 / 48"X110"  
 DECOR SAMOA II RECT 120X280 / 48"X110"  
 WORK B BIANCO RECT 120X120 / 48"X48"  
 LAVABO NISO IZQUIERDA WORK B BIANCO



DECOR VASILY I RECT 120X260 / 48"X102"  
 DECOR VASILY II RECT 120X260 / 48"X102"  
 TIDE MATT RECT 60X120 / 24"X48"  
 LOOP PUMICE 6,3X25 / 2,5"X10"  
 PUMICE MATT RECT 60X120 / 24"X48"



DECORTAMAN I RECT 120X280 / 48"X110"  
 DECORTAMAN II RECT 120X280 / 48"X110"  
 RAW COTTON SMOOTH RECT 60X120 / 24"X48"  
 KI CARAMELLO RECT 40X120 / 16"X48"  
 LAVABO QUADRO INTEGRADO

Finish · Acabado



MATT RECT - K54/P

Available sizes · Formatos disponibles

120 X 280 / 48" X 110"



DECOR PALMETTO I RECT



DECOR PALMETTO II RECT

Technical characteristics · Características técnicas

- P** PORCELAIN TILES / PORCELÁNICO
- M** MATT / MATE
- R** RECTIFIED / RECTIFICADO
- S** SLIM / ULTRAFINO

- V1** UNIFORM APPEARANCE / ASPECTO UNIFORME
- T** THICKNESS 0,24" / ESPESOR 6,5 MM
- G** GRAPHIC FACES 1 PIECES / VARIACIÓN DE DISEÑO 1 PIEZAS
- F** FROST PROOF / ANTI HIELO




Finish · Acabado

Available sizes · Formatos disponibles



MATT RECT - K54/P

120 X 280 / 48" X 110"



DECOR ELBA I RECT



DECOR ELBA II RECT




Technical characteristics · Características técnicas

- P** PORCELAIN TILES / PORCELÁNICO
- M** MATT / MATE
- R** RECTIFIED / RECTIFICADO
- S** SLIM / ULTRAFINO

- V1** UNIFORM APPEARANCE / ASPECTO UNIFORME
- T** THICKNESS 0,24" / ESPESOR 6,5 MM
- G** GRAPHIC FACES 1 PIECES / VARIACIÓN DE DISEÑO 1 PIEZAS
- F** FROST PROOF / ANTI HIELO





Finish · Acabado

Available sizes · Formatos disponibles



MATT RECT - K54/P

120 X 280 / 48" X 110"



DECOR SAMOA I RECT



DECOR SAMOA II RECT



Technical characteristics · Características técnicas

- P** PORCELAIN TILES / PORCELÁNICO
- M** MATT / MATE
- R** RECTIFIED / RECTIFICADO
- S** SLIM / ULTRAFINO
- V1** UNIFORM APPEARANCE / ASPECTO UNIFORME
- T** THICKNESS 0,24" / ESPESOR 6,5 MM
- G** GRAPHIC FACES 1 PIECES / VARIACIÓN DE DISEÑO 1 PIEZAS
- F** FROST PROOF / ANTI HIELO



Finish · Acabado

Available sizes · Formatos disponibles



MATT RECT - K54/P

120 X 280 / 48" X 110"



DECOR TAMAN I RECT



DECOR TAMAN II RECT



Technical characteristics · Características técnicas

- P** PORCELAIN TILES / PORCELÁNICO
- M** MATT / MATE
- R** RECTIFIED / RECTIFICADO
- S** SLIM / ULTRAFINO

- V1** UNIFORM APPEARANCE / ASPECTO UNIFORME
- T** THICKNESS 0,24" / ESPESOR 6,5 MM
- G** GRAPHIC FACES 1 PIECES / VARIACIÓN DE DISEÑO 1 PIEZAS
- F** FROST PROOF / ANTI HIELO



Finish · Acabado



MATT RECT - K98/P

Available sizes · Formatos disponibles

120 X 260 / 48" X 102"



DECOR VISAYA I RECT



DECOR VISAYA II RECT



Technical characteristics · Características técnicas

- P** PORCELAIN TILES / PORCELÁNICO
- M** MATT / MATE
- R** RECTIFIED / RECTIFICADO
- S** SLIM / ULTRAFINO

- V1** UNIFORM APPEARANCE / ASPECTO UNIFORME
- T** THICKNESS 0,24" / ESPESOR 6,5 MM
- G** GRAPHIC FACES 1 PIECES / VARIACIÓN DE DISEÑO 1 PIEZAS
- F** FROST PROOF / ANTI HIELO


Finish · Acabado



MATT RECT - K98/P

Available sizes · Formatos disponibles

120 X 260 / 48" X 102"



DECOR VASILY I RECT

DECOR VASILY II RECT

Technical characteristics · Características técnicas

- P** PORCELAIN TILES / PORCELÁNICO
- M** MATT / MATE
- ✓** RECTIFIED / RECTIFICADO
- ✓** SLIM / ULTRAFINO
- V1** UNIFORM APPEARANCE / ASPECTO UNIFORME
- ✓** THICKNESS 0,24" / ESPESOR 6,5 MM
- ✓** GRAPHIC FACES 1 PIECES / VARIACIÓN DE DISEÑO 1 PIEZAS
- ✓** FROST PROOF / ANTI HIELO

# Calacatta Slow

Slow Life es una filosofía de vida basada en la desaceleración con el fin de vivir el momento presente y disfrutar plenamente (y conscientemente) del ahora. Desacelerar el ritmo para conceder tiempo a actividades placenteras y que nos hagan felices, para introducir la naturaleza dentro de nuestra casa

La filosofía slow, en la que se inspira nuestra nueva colección, también ha llegado al interiorismo y se ha materializado en espacios abiertos y entre sí, que permiten interactuar con la familia e invitados. Adiós puertas y pasillos, hola espacios diáfanos

Slow Life is a philosophy of life based on slowing down in order to live in the present moment and fully (and consciously) enjoy the now. Slowing down the pace to allow time for pleasurable activities that make us happy, to bring nature into our home.

The slow philosophy, which inspires our new collection, has also reached the interior design and has materialized in open and connected spaces that allow for interaction with family and guests. Goodbye doors and corridors, hello open spaces.



→  
CALACATTA SLOW POL RECT  
120X280 / 48"X110"  
AMA CENERE RECT  
90X90 / 36"X36"



Finish · Acabado

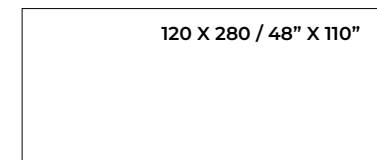
Available sizes · Formatos disponibles




MATT RECT - L85/M







POL RECT - L86/M






CALACATTA SLOW



Technical characteristics · Características técnicas

-  PORCELAIN TILES / PORCELÁNICO
-  RECTIFIED / RECTIFICADO
-  SLIM / ULTRAFINO
-  SLIGHT VARIATION / VARIACION LEVE

-  THICKNESS 0,24" / ESPESOR 6,5 MM
-  GRAPHIC FACES 3 PIECES / VARIACIÓN DE DISEÑO 3 PIEZAS
-  FROST PROOF / ANTI HIELO

# Calacatta

Calacatta is one of the most exclusive and highest quality white marbles in the world. It stands out for its faded patterns that contrast with a neutral surface that exudes neatness and elegance. The material from which it comes has an excellent quality that is intensified thanks to the properties of porcelain.

Calacatta is sophistication at its best. Its design makes it possible to create luminous rooms that transmit spaciousness and purity. In addition, it has an infinite number of decorative possibilities, as it can be used to cover all types of surfaces. The large format is the great novelty of this collection through its sublime 120x280 and 160x320 pieces. Undoubtedly, betting on Calacatta is betting on an imposing and welcoming series.

Calacatta es uno de los mármoles blancos más exclusivos y de mayor calidad del mundo. Destaca por sus dibujos difuminados que contrastan con una superficie neutra que desprende pulcritud y elegancia. El material del que proviene posee una calidad excelente que se intensifica gracias a las propiedades del porcelánico.

Calacatta es la sofisticación en su máxima expresión. Su diseño permite crear estancias luminosas que transmiten amplitud y pureza. Además, cuenta con una infinidad de posibilidades decorativas, ya que permite revestir todo tipo de superficies. El gran formato es la gran novedad de esta colección a través de sus sublimes piezas de 120x280 y 160x320. Sin duda, apostar por Calacatta es apostar por una serie imponente a la par que acogedora.



CALACATTA WHITE POL RECT  
120x280 / 48"x110"

SEQUOIA WALNUT RECT  
25x150 / 10"x59"

LAVABO PIE DE ROMA  
CALACATTA WHITE

PLATO DE DUCHA ESSENCE



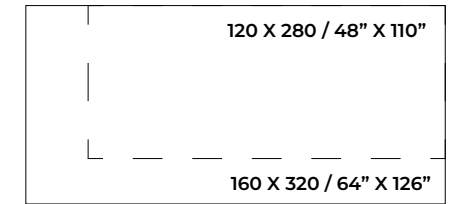


Finish · Acabado



POL RECT

Available sizes · Formatos disponibles



CALACATTA WHITE



120 X 280 / 48" X 110" - L86/M

160 X 320 / 64" X 126" - L94/M

Technical characteristics · Características técnicas

-  PORCELAIN TILES / PORCELÁNICO
-  GRAIN POLISHED / GRANILLA PULIDA
-  RECTIFIED / RECTIFICADO
-  SLIM / ULTRAFINO
-  SLIGHT VARIATION / VARIACION LEVE
-  THICKNESS 0,24" / ESPESOR 6,5 MM
-  GRAPHIC FACES / VARIACIÓN DE DISEÑO  
160X320 - 3 PIECES, 120X280 - 6 PIECES
-  FROST PROOF / ANTI HIELO



# Gaya Quartzite

From Brazil, the most biologically diverse country in the world, we bring nature to your home through the Gaya Quartzite.

The graphics, carefully worked on in this collection, allow the creation of unique spaces, personalizing them so that each room has its own character. A luxury for the senses.

The timelessness of Gaya Quartzite, added to the characteristics of porcelain, make it an ideal collection for interior.

Desde Brasil, el país con mayor diversidad biológica del mundo, llevamos la naturaleza hasta tu hogar a través de la colección Gaya Quartzite.

La gráfica, muy trabajada en esta colección, permite crear espacios únicos, personalizarlos para que cada estancia tenga su propio carácter. Un lujo para los sentidos.

La atemporalidad de Gaya Quartzite, sumado a las características propias del porcelánico, la convierten en una colección ideal para la decoración de interiores.

→

GAYA QUARTZITE POL RECT  
120X280 / 48"X110"

NUANCES NATURAL RECT  
20X120 / 8"X48"

LAVABO SILK

BAÑERA DENIA BATH WHITE



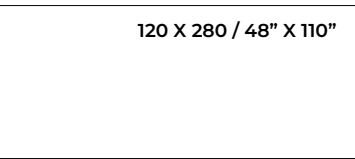


Finish · Acabado



POL RECT - L86/M

Available sizes · Formatos disponibles



GAYA QUARTZITE



Technical characteristics · Características técnicas



PORCELAIN TILES / PORCELÁNICO



GRAIN POLISHED / GRANILLA PULIDA



RECTIFIED / RECTIFICADO



SLIM / ULTRAFINO



SLIGHT VARIATION / VARIACION LEVE



THICKNESS 0,24" / ESPESOR 6,5 MM



GRAPHIC FACES 3 PIECES / VARIACIÓN DE DISEÑO 3 PIEZAS



FROST PROOF / ANTI HIELO

# Gold Hard

Elegance takes on a higher magnitude with our Gold Hard marble. An extension of the Invisible Gold collection that is renewed with a more powerful shade that intensifies the color of the veins. Through a spider web appearance, produce a significant contrast between its gray veins and the neutral base with a polished finish. A graphic that catches the eye at a glance and conveys serenity and elegance.

Specially designed for refined and sophisticated rooms, this marble stands out for enhancing the beauty of the rooms through an exhaustive detailing and undeniable technical qualities: mechanical endurance, resistance to absorption and ease of cleaning.

La elegancia toma una magnitud superior con nuestro mármol Gold Hard. Una extensión de la colección Invisible Gold que se renueva con una tonalidad más potente, que intensifica el color de sus vetas. El diseño vetado, con apariencia de telaraña, produce un contraste significativo entre sus venas grises y la base neutra de acabado lustrado. Una gráfica que llama la atención en un simple golpe de vista y transmite serenidad y elegancia.

Especialmente pensado para estancias refinadas y sofisticadas, este mármol destaca por realzar la belleza de las estancias a través de un detallismo exhaustivo y unas cualidades técnicas innegables: solidez mecánica, resistencia a la absorción y facilidad de limpieza.

→

GOLD HARD POL RECT  
120X280 / 48"X110"

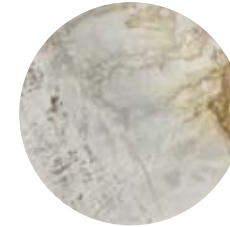
GOLD HARD POL RECT  
60X120 / 24"X48"

KI CARMELLO RECT  
40X120 / 16"X48"





Finish · Acabado



POL RECT - L86/M





Available sizes · Formatos disponibles





120 X 280 / 48" X 110"

GOLDHARD



Technical characteristics · Características técnicas

-  PORCELAIN TILES / PORCELÁNICO
-  GRAIN POLISHED / GRANILLA PULIDA
-  RECTIFIED / RECTIFICADO
-  SLIM / ULTRAFINO

-  MODERATE VARIATION / VARIACION MODERADA
-  THICKNESS 0.24" / ESPESOR 6,5 MM
-  GRAPHIC FACES 3 PIECES / VARIACIÓN DE DISEÑO 3 PIEZAS
-  FROST PROOF / ANTI HIELO

# Icaro

Brazil, Bolivia and Namibia, three locations that, in addition to their exoticism and biodiversity, have something else in common. On their quarries, we can find the blue sodalite, a mineral characterized by its many variations and by a mesmerizing blue hue. Thanks to its unusual and intense color mixtures and the material's resistance, this natural stone has been used to make luxury applications.

Brasil, Bolivia y Namibia, tres localizaciones que, además de su exotismo y biodiversidad, tienen algo más en común. En sus canteras se encuentra la sodalita azul, un mineral que se caracteriza por la cantidad de variaciones que presenta y por una tonalidad azul que hipnotiza. Gracias a sus insólitas e intensas mezclas de color y a la resistencia del material, esta piedra natural se ha consolidado en el panorama de las aplicaciones de lujo.

→

ICARO BLUE MARBLE POL RECT  
120X280 / 48"X110"


CHAMPAGNE MATT RECT  
60X120 / 24"X48"

LAVABO PIE DE ROMA  
ICARO BLUE



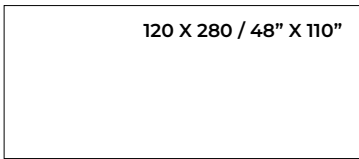


Finish · Acabado



POL RECT - L86/M

Available sizes · Formatos disponibles



ICARO BLUE MARBLE



Technical characteristics · Características técnicas



PORCELAIN TILES / PORCELÁNICO



GRAIN POLISHED / GRANILLA PULIDA



RECTIFIED / RECTIFICADO



SLIM / ULTRAFINO



SUBSTANTIAL VARIATION / VARIACION FUERTE



THICKNESS 0,24" / ESPESOR 6,5 MM



GRAPHIC FACES 3 PIECES / VARIACIÓN DE DISEÑO 3 PIEZAS



FROST PROOF / ANTI HIELO

# Invisible

The Invisible Grey marble comes from Brazil and is characterised by its white and grey shades. This material reproduces natural and striking veins that are interrupted by golden trails that enhance its design and give a twist to the initial pattern.

Our Invisible Grey series leaves no one indifferent, not only because of its striking design, but also because of its application in large-format pieces. The collection has a graphic variety of six models, which further increases its decorative potential. Its imposing 120x280 pieces are a perfect choice as wall coverings or for use on worktops and furniture, as they bring light and sophistication to any space.

El mármol Invisible Grey proviene de Brasil y se caracteriza por tener láminas en tonos blancos y grises como protagonistas. Este material reproduce vetas naturales y llamativas que se ven interrumpidas por estelas doradas que mejoran su diseño y le dan una vuelta de tuerca al patrón inicial.

Nuestra serie Invisible Grey no deja indiferente a nadie, no solo por poseer un diseño con mucha presencia, también por su aplicación en piezas de gran formato. La colección dispone de una variedad gráfica de seis modelos, lo que incrementa aún más su potencial decorativo. Sus imponentes piezas de 160x320 y 120x280 resultan una opción perfecta como revestimiento de pared o para ser utilizadas en encimeras y mobiliario, ya que otorgan luminosidad y sofisticación a cualquier estancia.

→

INVISIBLE GREY POL RECT  
120X280 / 48"X110"

WORK B COAL RECT  
120X120 / 48"X48"



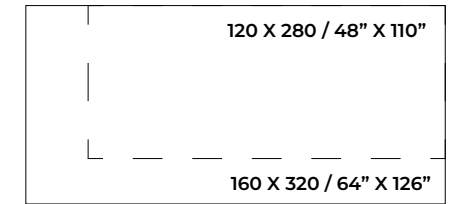


Finish · Acabado



POL RECT

Available sizes · Formatos disponibles



INVISIBLE GREY



120 X 280 / 48" X 110" - L86/M  
160 X 320 / 64" X 126" - L94/M

Technical characteristics · Características técnicas

-  PORCELAIN TILES / PORCELÁNICO
-  GRAIN POLISHED / GRANILLA PULIDA
-  RECTIFIED / RECTIFICADO
-  SLIM / ULTRAFINO
-  SLIGHT VARIATION / VARIACION LEVE
-  THICKNESS 0,24" / ESPESOR 6,5 MM
-  GRAPHIC FACES / VARIACIÓN DE DISEÑO  
160X320 - 3 PIECES, 120X280 - 6 PIECES
-  FROST PROOF / ANTI HIELO



# Kinfolk

Kinwood es la primera madera porcelánica en nuestro catálogo de gran formato. Posee una elegancia innata, sencilla, que no requiere ornamentos; sin embargo, también es una serie técnicamente compleja. Sus piezas presentan un efecto veteado y un sutil relieve bajo el esmalte que ondea las vetas de su superficie. A nivel cromático, ofrece tonalidades cálidas y polivalentes. El resultado de unir innovación y sofisticación es Kinwood: una serie sobria repleta de matices y detalles interesantes.

Kinwood is the first porcelain wood in our large format catalog. It has an innate, simple elegance that requires no ornamentation; however, it is also a technically complex series. Its pieces have a veined effect and a subtle relief under the glaze that undulates the veins of its surface. In terms of color, it offers warm and versatile shades. The result of combining innovation and sophistication is Kinwood: a sober series full of interesting nuances and details.

→

KINWOOD CEDAR RECT  
120X280 / 48"X110"

CALACATTA SLOW MATT RECT  
120X120 / 48"X48"

BAÑERA DENIA BATH WHITE

LAVABO PIE DE ROMA  
CALACATTA SLOW



Finish · Acabado

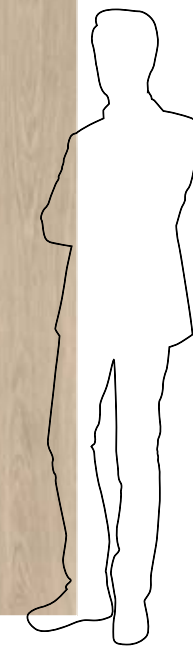


MATT RECT - L85/M





Available sizes · Formatos disponibles





120 X 280 / 48" X 110"

KINWOOD BEECH



Technical characteristics · Características técnicas

-  PORCELAIN TILES / PORCELÁNICO
-  RECTIFIED / RECTIFICADO
-  MATT / MATE
-  SLIM / ULTRAFINO

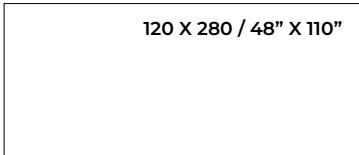
-  SLIGHT VARIATION / VARIACION LEVE
-  THICKNESS 0,24" / ESPESOR 6,5 MM
-  GRAPHIC FACES 2 PIECES / VARIACIÓN DE DISEÑO 2 PIEZAS
-  FROST PROOF / ANTI HIELO

Finish · Acabado



MATT RECT - L85/M





Available sizes · Formatos disponibles







KINWOOD CEDAR



Technical characteristics · Características técnicas

-  PORCELAIN TILES / PORCELÁNICO
-  RECTIFIED / RECTIFICADO
-  MATT / MATE
-  SLIM / ULTRAFINO

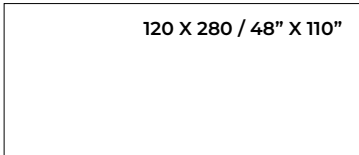
-  SLIGHT VARIATION / VARIACION LEVE
-  THICKNESS 0,24" / ESPESOR 6,5 MM
-  GRAPHIC FACES 2 PIECES / VARIACIÓN DE DISEÑO 2 PIEZAS
-  FROST PROOF / ANTIHIELO

Finish · Acabado



MATT RECT - L85/M

Available sizes · Formatos disponibles



KINWOOD WALNUT



Technical characteristics · Características técnicas

- PORCELAIN TILES / PORCELÁNICO
- RECTIFIED / RECTIFICADO
- MATT / MATE
- SLIM / ULTRAFINO

- SLIGHT VARIATION / VARIACION LEVE
- THICKNESS 0,24" / ESPESOR 6,5 MM
- GRAPHIC FACES 2 PIECES / VARIACIÓN DE DISEÑO 2 PIEZAS
- FROST PROOF / ANTIHIELO

# Luna Blanca

Marmor lunensis', as the Romans called it, is a marble extracted from the quarries of the Apuan Alps. This is one of the most versatile stones as its pure white allows it to combine perfectly with other marbles and other materials in any possible setting that you could want to design.

'Marmor lunensis', como lo llamaban los romanos, es un mármol extraído de las canteras de los Alpes Apuanos. Estamos ante una de las piedras más versátiles, pues su blanco puro le permite combinar perfectamente con otros mármoles y otros materiales en cualquier ambiente que se quiera diseñar.



→  
LUNA BLANCA POL RECT  
120X280 / 48"X110"


CEPPO RECT  
60X120 / 24"X48"

Finish · Acabado

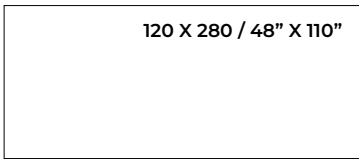
Available sizes · Formatos disponibles



MATT RECT - L85/M

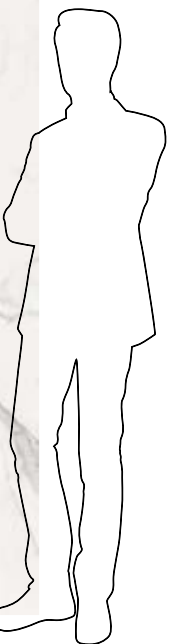


POL RECT - L86/M



120 X 280 / 48" X 110"

LUNA BLANCA



Technical characteristics · Características técnicas



PORCELAIN TILES / PORCELÁNICO



RECTIFIED / RECTIFICADO



SLIM / ULTRAFINO



SLIGHT VARIATION / VARIACION LEVE



THICKNESS 0,24" / ESPESOR 6,5 MM



GRAPHIC FACES 3 PIECES / VARIACIÓN DE DISEÑO 3 PIEZAS



FROST PROOF / ANTI HIELO

# Mármol Lilac

XLINING goes big with Lilac, a porcelain collection that lives up to the reputation of marble, exuding elegance and sophistication in abundance. Its name comes from the LilaMilas marble, which is reminiscent of the long linear branches of lilac flowers thanks to its violet tones and dark veins on a white background. In a spectacular 120x280 format, Lilac puts at your disposal four different designs and two finishes: matte and polished.

Grandeur, elegance, and beauty are combined in this series; the ideal combination to satisfy the most demanding and exclusive tastes.


XLINING se agranda con Lilac, una colección porcelánica que hace honor a la reputación de los mármoles, pues expresa elegancia y sofisticación a raudales. Su nombre proviene del mármol Lila Milas, que recuerda a las largas ramas lineales de flores lilas gracias a sus tonalidades violáceas y a sus vetas oscuras sobre fondo blanco. En un espectacular formato de 120x280, Lilac pone a tu disposición cuatro diseños diferentes y dos acabados: mate y pulido.

Grandeza, elegancia y belleza se conjugan en esta serie; la combinación ideal para satisfacer a los gustos más exigentes y exclusivos.

→

MÁRMOL LILAC POL RECT  
120X280 / 48"X110"

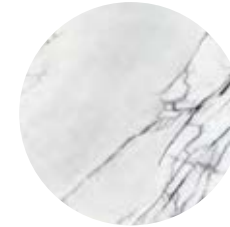
MARQUINA NIGHT POL RECT  
60X120 / 24"X48"





Finish · Acabado

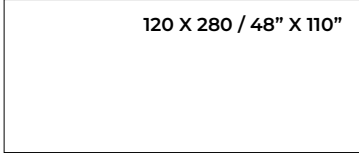
Available sizes · Formatos disponibles



MATT RECT - L85/M







POL RECT - L86/M






MÁRMOLLILAC



Technical characteristics · Características técnicas

-  PORCELAIN TILES / PORCELÁNICO
-  RECTIFIED / RECTIFICADO
-  SLIM / ULTRAFINO
-  SLIGHT VARIATION / VARIACION LEVE

-  THICKNESS 0,24" / ESPESOR 6,5 MM
-  GRAPHIC FACES 4 PIECES / VARIACIÓN DE DISEÑO 4 PIEZAS
-  FROST PROOF / ANTIHIELO



# Magallanes

Our Magallanes marble invites you to explore, to take a journey through natural paradises and discover unique finds.

An expedition to find singular stones such as Patagonia and Labradorite, two minerals that stand out for their extraordinary mix of shapes and colors. Two stones with spectacular graphics that together make Magallanes an exclusive and different marble.

Nuestro mármol Magallanes invita a explorar, a hacer un viaje por paraísos naturales y descubrir hallazgos únicos.


Una expedición donde encontrar piedras singulares como la Patagonia y el Labradorite, dos minerales de difícil extracción que destacan por su extraordinario mix de formas y colores. Dos piedras con una gráfica espectacular que juntas hacen de Magallanes un mármol exclusivo y diferente.

→  
MAGALLANES MARBLE POL RECT  
120X280 / 48"X110"  
AMA CENERE RECT  
60X120 / 24"X48"



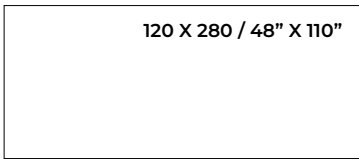


Finish · Acabado



POL RECT - L86/M

Available sizes · Formatos disponibles



MAGALLANES MARBLE



Technical characteristics · Características técnicas



PORCELAIN TILES / PORCELÁNICO



GRAIN POLISHED / GRANILLA PULIDA



RECTIFIED / RECTIFICADO



SLIM / ULTRAFINO



SUBSTANTIAL VARIATION / VARIACION FUERTE



THICKNESS 0,24" / ESPESOR 6,5 MM



GRAPHIC FACES 3 PIECES / VARIACIÓN DE DISEÑO 3 PIEZAS



FROST PROOF / ANTI HIELO

# Mare di Sabbia

Imperial, glorious and exceptionally intricate marbles to recreate sober environments capable of adorning every corner of our home.

Daino Reale, a precious natural marble extracted from Sardinian quarries and characterised by a warm and timeless cream colour, serves as the background to fuse the quintessential veins of a mighty Essential Grey.

Light is reflected after delicate honing in its matte version, achieving a soft contrast that highlights its purest essence.

Mármoles imperiales, gloriosos, piezas excepcionalmente trabajadas para recrear ambientes sobrios capaces de recorrer todos los rincones de nuestro hogar.

Daino Real, mármol natural precioso, extraído de Sardeña, caracterizado por un cálido y atemporal color crema, nos sirve de fondo para fusionar las vetas más características de un poderoso Essential Grey.

Tras un delicado trabajo en su versión mate puede verse reflejada la luz, consiguiendo un suave contraste que hace resaltar su esencia más pura.

→

MARE DI SABBIA BEIGE MATT RECT  
120X280 / 48"X110"

TRIANA CANELA RECT  
20X120 / 8"X48"

ANTI-SLIP BURLINGTON IVORY RECT  
60X120 / 24"X48"

PELDAÑO RECTO ANT. C3 BURLINGTON IVORY  
33X120 / 13"X48"

BAÑERA ADRA BATH WHITE





Finish · Acabado

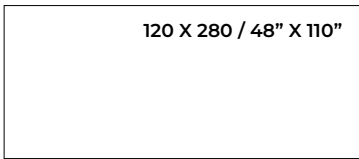
Available sizes · Formatos disponibles



MATT RECT - L85/M







POL RECT - L86/M






MARE DI SABBIA BEIGE



Technical characteristics · Características técnicas

-  PORCELAIN TILES / PORCELÁNICO
-  RECTIFIED / RECTIFICADO
-  SLIM / ULTRAFINO
-  SLIGHT VARIATION / VARIACION LEVE

-  THICKNESS 0,24" / ESPESOR 6,5 MM
-  GRAPHIC FACES 3 PIECES / VARIACIÓN DE DISEÑO 3 PIEZAS
-  FROST PROOF / ANTIHIELO



Finish · Acabado

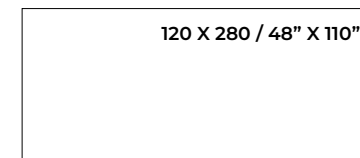
Available sizes · Formatos disponibles



MATT RECT - L85/M







POL RECT - L86/M






MARE DI SABBIA GREIGE



Technical characteristics · Características técnicas

-  PORCELAIN TILES / PORCELÁNICO
-  RECTIFIED / RECTIFICADO
-  SLIM / ULTRAFINO
-  SLIGHT VARIATION / VARIACION LEVE

-  THICKNESS 0,24" / ESPESOR 6,5 MM
-  GRAPHIC FACES 3 PIECES / VARIACIÓN DE DISEÑO 3 PIEZAS
-  FROST PROOF / ANTIHIELO

# Marquina Night

Originally from Marquina (Vizcaya, Spain), this marble is a very fine-grained ornamental limestone, with a black background and abundant white veins of calcite, containing grey fossil remains of different shapes.

Marquina Night, our porcelain version, is an elegant and colossal collection, capable of dressing every room with an abundant white veining in contrast with the black and compact rock that characterises it. The combination of both colours and shapes gives it a flowery and decorative look. Its six graphic designs in 120x280 format and its three graphics in 160x320 format stand out, giving each space an absolute visual pleasure.

Originario de Marquina (Vizcaya, España), este mármol es una caliza ornamental de grano muy fino, con un fondo negro y abundantes vetas blancas de calcita, que contiene restos de fósiles de color gris de diferentes formas.

Marquina Night, nuestra versión en porcelánico, es una elegante y colosal colección, capaz de vestir cada estancia con un abundante veteado blanco en contraste con la roca negra y compacta que le caracteriza. La combinación de ambos colores y formas le confiere un aspecto florido y decorativo. Destacan sus seis diseños gráficos en formato 120x280 y sus tres gráficos en el formato 160x320, que conceden a cada estancia un absoluto placer visual.



→  
MARQUINA NIGHT POL RECT  
120X280 / 48"X110"

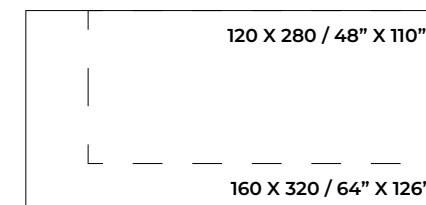
SEQUOIA BIRCH RECT  
25X150 / 10"X59"

Finish · Acabado



POL RECT

Available sizes · Formatos disponibles



MARQUINA NIGHT



120 X 280 / 48" X 110" - L86/M

160 X 320 / 64" X 126" - L94/M

Technical characteristics · Características técnicas

- PORCELAIN TILES / PORCELÁNICO
- GRAIN POLISHED / GRANILLA PULIDA
- RECTIFIED / RECTIFICADO
- SLIM / ULTRAFINO
- SLIGHT VARIATION / VARIACION LEVE

- THICKNESS 0,24" / ESPESOR 6,5 MM
- GRAPHIC FACES / VARIACIÓN DE DISEÑO  
160X320 - 3 PIECES, 120X280 - 6 PIECES
- FROST PROOF / ANTI HIELO

# Medicea Marble

Medicea is a prestigious and exclusive marble that had been used in many constructions since the Roman times. At that moment, architectural works were a symbol of power and mandate. Some of these spectacular architectures, such as the Duomo of Florence or the Pitti Palace, used Calacatta Viola marble in their spectacular facades, that in those years had its moment of splendor.

Medicea es un mármol prestigioso y exclusivo cuyas primeras aplicaciones se remontan a la Antigua Roma. En aquel momento, las obras arquitectónicas funcionaban como un símbolo de poder y mandato. Algunas de estas espectaculares arquitecturas, como el Duomo de Firenze o el Palacio de Pitti, utilizaban el mármol Calacatta Viola en sus espectaculares fachadas, un material que, en esa época, vivió su máximo esplendor.



MEDICEA MARBLE POL RECT  
120X278 / 48"X109,5"

RAW COTTON SMOOTH RECT  
60X120 / 24"X48"

ANTI-SLIP RAW COTTON RECT  
60X120 / 24"X48"

LAVABO AXEL DOBLE MEDICEA MARBLE





Finish · Acabado

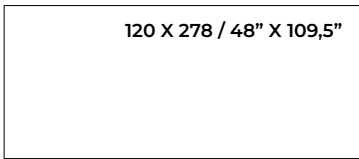
Available sizes · Formatos disponibles



HONED RECT - L91/M







POL RECT - R35/M






MEDICEA MARBLE



Technical characteristics · Características técnicas


-  PORCELAIN TILES / PORCELÁNICO
-  RECTIFIED / RECTIFICADO
-  SLIM / ULTRAFINO
-  SLIGHT VARIATION / VARIACION LEVE

-  THICKNESS 0,24" / ESPESOR 6,5 MM
-  GRAPHIC FACES 3 PIECES / VARIACIÓN DE DISEÑO 3 PIEZAS
-  FROST PROOF / ANTIHIELO

# Night Lux

Distinguished and versatile, Night Lux is not just any old marble-effect porcelain tile. Its intense black colour and its irregular tan and white veins evoke a painter's brushstrokes on a completely black canvas. It's precisely this tone that bestows heaps of elegance and oodles of design to every space it graces.

Distinguido y versátil, Night Lux no es un mármol porcelánico más. Su color negro intenso y sus irregulares vetas color canela y blancas recuerdan los trazos de un pintor sobre un lienzo completamente negro. Es su tono, precisamente, el que otorga ambientes muy elegantes y genera lugares llenos de diseño.



→

NIGHT LUX POL RECT  
120X280 / 48"X110"

TERRACOTTA MATT RECT  
60X120 / 24"X48"

BAÑERA CADAQUÉS TERRACOTTA

LAVABO AXEL 120 IZQUIERDA TERRACOTTA

Finish · Acabado

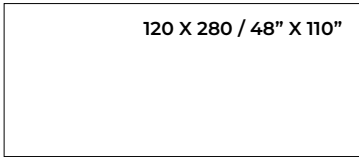
Available sizes · Formatos disponibles



MATT RECT - L85/M



POL RECT - L86/M



NIGHT LUX



Technical characteristics · Características técnicas



PORCELAIN TILES / PORCELÁNICO



RECTIFIED / RECTIFICADO



SLIM / ULTRAFINO



SLIGHT VARIATION / VARIACION LEVE



THICKNESS 0,24" / ESPESOR 6,5 MM



GRAPHIC FACES 3 PIECES / VARIACIÓN DE DISEÑO 3 PIEZAS



FROST PROOF / ANTIHIELO

# Odyssey

Homer's legends inspire our Odyssey collection, one of the novelties of XLINING. This series reminds us of those mythical stories of Ulysses that tells journeys that are full of adversities and admirable feats. Thus, this series draws from the epic and the narrative of a voyage whose final destination only contemplates two endings: tragedy or glory.

Odyssey conveys grandeur through its 120x278 metal plates, in three shades: Bianco, Corten and Nero. But the most remarkable feature of the pieces is their finish, which is reminiscent of the wear and tear that the passage of time generates in materials. A gloss ink has been used that generates reflections and recreates the effects of erosion. Thanks to its spectacular nature, Odyssey is the key to creating elegant rooms with personality that not only decorate, but also transmit.

Las leyendas de Homero inspiran nuestra colección Odyssey, una de las nuevas incorporaciones a XLINING. Esta serie nos recuerda a esas historias míticas protagonizadas por Ulises y que narran unos viajes que están repletos de adversidades y hazañas admirables. Así pues, esta serie bebe de la épica y de la narrativa de una travesía cuyo destino final solo contempla dos finales: la tragedia o la gloria.

Odyssey transmite grandeza a través de sus planchas de metal de 120x278, en tres tonalidades: Bianco, Corten and Nero. Pero lo más destacable en sus piezas es su acabado, que recuerda al desgaste que genera el paso del tiempo en los materiales. Para conseguirlo se ha empleado una tinta en brillo que forja reflejos y logra recrear los efectos de la erosión. Gracias a su espectacularidad, Odyssey es la clave para crear estancias elegantes, con personalidad, que no solo decoran, sino que también transmiten.

→

ODYSSEY BIANCO RECT  
120X278 / 48"X109,5"

RAW CEMENT SMOOTH RECT  
60X120 / 24"X48"

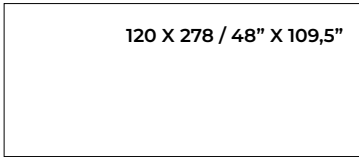


Finish · Acabado




MATT RECT - L92/M

Available sizes · Formatos disponibles



ODYSSEY BIANCO



Technical characteristics · Características técnicas

**P** PORCELAIN TILES / PORCELÁNICO

**R** RECTIFIED / RECTIFICADO

**M** MATT / MATE

**S** SLIM / ULTRAFINO

**V3** MODERATE VARIATION / VARIACION MODERADA

**T** THICKNESS 0,24" / ESPESOR 6,5 MM

**G** GRAPHIC FACES 3 PIECES / VARIACIÓN DE DISEÑO 3 PIEZAS

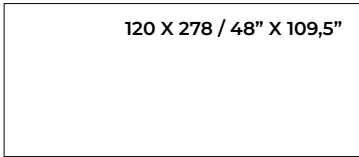
**F** FROST PROOF / ANTIHIELO

Finish · Acabado



MATT RECT - L92/M









Available sizes · Formatos disponibles



ODYSSEY CORTEN



Technical characteristics · Características técnicas

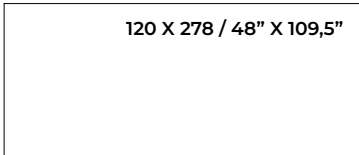
-  PORCELAIN TILES / PORCELÁNICO
-  RECTIFIED / RECTIFICADO
-  MATT / MATE
-  SLIM / ULTRAFINO
-  MODERATE VARIATION / VARIACION MODERADA
-  THICKNESS 0,24" / ESPESOR 6,5 MM
-  GRAPHIC FACES 3 PIECES / VARIACIÓN DE DISEÑO 3 PIEZAS
-  FROST PROOF / ANTIHIELO

Finish · Acabado




MATT RECT - L92/M









Available sizes · Formatos disponibles



ODYSSEY NERO



Technical characteristics · Características técnicas

-  PORCELAIN TILES / PORCELÁNICO
-  MODERATE VARIATION / VARIACION MODERADA
-  RECTIFIED / RECTIFICADO
-  THICKNESS 0,24" / ESPESOR 6,5 MM
-  MATT / MATE
-  GRAPHIC FACES 3 PIECES / VARIACIÓN DE DISEÑO 3 PIEZAS
-  SLIM / ULTRAFINO
-  FROST PROOF / ANTIHIELO

# Onice

Onice is a collection conceived to immerse you in the elegant immensity of its precious stones. It is inspired by Blue Onyx, a natural stone from Pakistan and Iran. Its transparent background contrasts with the different shades of blue. The grains and veins draw incredible shapes, giving the room an unrepeatable and unique look.

We have extended the possibilities of this mineral through a collection with new shades and the large format. The presence of this rectified porcelain can be found in interior design projects where the most beautiful things happen. The sheen and reflections give it a stately appearance and a profundity that touches the depths of those who allow themselves to be hypnotised by its beauty. Onice has the mirror characteristic, which produces a reflection effect that provides continuity to the different pieces, giving the possibility of creating exclusive spaces.

Onice es una colección concebida para sumergirte en la elegante inmensidad de sus piedras preciosas. Se inspira en Blue Onyx, una piedra natural que proviene de Pakistán e Irán. Su fondo transparente contrasta con las distintas tonalidades de azul. Las vetas y venas dibujan formas increíbles, confiriendo a la estancia un aspecto irrepitiblemente único.

Hemos extendido las posibilidades de este mineral mediante una colección con nuevas tonalidades y el gran formato. La presencia de este porcelánico rectificado la encontramos en proyectos de decoración de interiores donde las cosas más hermosas suceden. Los brillos y reflejos aportan un aspecto señorial y una profundidad que llega a lo más hondo de quienes se dejan hipnotizar por su belleza. Onice cuenta con la característica mirror, la cual produce un efecto espejo que aporta continuidad a las diferentes piezas, dando la posibilidad de crear espacios exclusivos.

→

ONICE NACAR POL RECT  
120X280 / 48"X110"

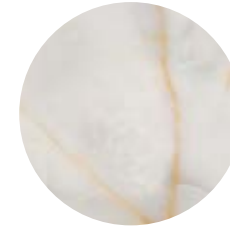
ONICE NACAR POL RECT  
60X120 / 24"X48"

LAVABO QUADRO INTEGRADO



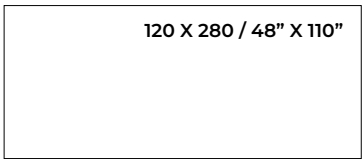


Finish · Acabado

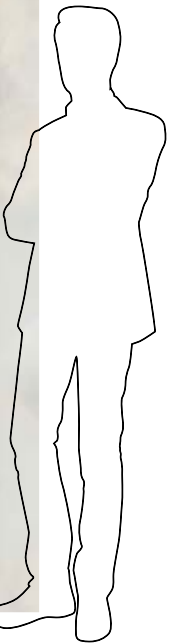


POL RECT - L86/M





Available sizes · Formatos disponibles







ONICENACAR

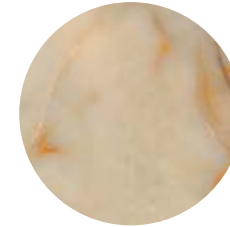


Technical characteristics · Características técnicas

-  PORCELAIN TILES / PORCELÁNICO
-  RECTIFIED / RECTIFICADO
-  GRAIN POLISHED / GRANILLA PULIDA
-  SLIM / ULTRAFINO

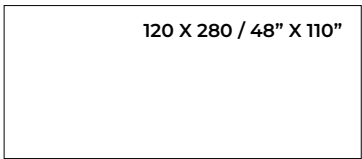
-  SLIGHT VARIATION / VARIACION LEVE
-  THICKNESS 0,24" / ESPESOR 6,5 MM
-  GRAPHIC FACES 3 PIECES / VARIACIÓN DE DISEÑO 3 PIEZAS
-  FROST PROOF / ANTI HIELO

Finish · Acabado



POL RECT - L86/M





Available sizes · Formatos disponibles







ONICE HONEY

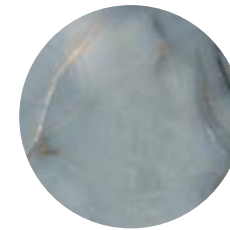


Technical characteristics · Características técnicas

-  PORCELAIN TILES / PORCELÁNICO
-  RECTIFIED / RECTIFICADO
-  GRAIN POLISHED / GRANILLA PULIDA
-  SLIM / ULTRAFINO

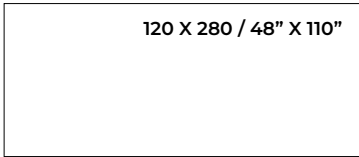
-  SLIGHT VARIATION / VARIACION LEVE
-  THICKNESS 0,24" / ESPESOR 6,5 MM
-  GRAPHIC FACES 3 PIECES / VARIACIÓN DE DISEÑO 3 PIEZAS
-  FROST PROOF / ANTI HIELO

Finish · Acabado



POL RECT - L86/M

Available sizes · Formatos disponibles



ONICESKY



Technical characteristics · Características técnicas



PORCELAIN TILES / PORCELÁNICO



RECTIFIED / RECTIFICADO



GRAIN POLISHED / GRANILLA PULIDA



SLIM / ULTRAFINO



SLIGHT VARIATION / VARIACION LEVE



THICKNESS 0,24" / ESPESOR 6,5 MM



GRAPHIC FACES 3 PIECES / VARIACIÓN DE DISEÑO 3 PIEZAS



FROST PROOF / ANTIHIELO

# Oxyd Jewel

Oxyd Jewel is the result of meticulous work selecting fine and elegant veins from different marbles called Breccia Capraia, from Tuscany, in the hear of the Apuano Alpes, in the province of Massa-Carrara.

Additionally, in this great collection we are incorporating the "MIRROR" references; bookmatch marbles that have us bewitched; enigmatic composition, beautiful and genuine.

Oxyd jewel es el resultado de un minucioso trabajo de selección de finas y elegantes vetas y de diferentes mármoles denominados Breccia Capraia originales de la Toscana, en el corazón de los Alpes Apuanos, en la provincia de MassaCarrara.

Además en esta gran colección incorporamos las referencias "MIRROR", un trabajo de bookmatch que nos tiene hechizados, composiciones enigmáticas, bellas y genuinas.



→  
OXYD JEWEL POL RECT  
120X280/48"X110"

OXYD JEWEL POL RECT  
60X120/24"X48"

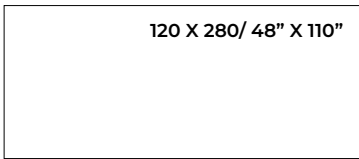


Finish · Acabado



POL RECT - L86/M

Available sizes · Formatos disponibles



OXYD JEWEL



Technical characteristics · Características técnicas



PORCELAIN TILES / PORCELÁNICO



RECTIFIED / RECTIFICADO



GRAIN POLISHED / GRANILLA PULIDA



SLIM / ULTRAFINO



SLIGHT VARIATION / VARIACION LEVE



THICKNESS 0,24" / ESPESOR 6,5 MM



GRAPHIC FACES 3 PIECES / VARIACIÓN DE DISEÑO 3 PIEZAS



FROST PROOF / ANTI HIELO

# Statuario

Statuario captures the purest and most crystalline charm of marble. It is quarried in the Apuan Alps, a mountain range in northern Tuscany, Italy. Its great quality is the beauty it gives off, no matter where it is displayed. It is a highly prized piece for its unique qualities, such as its combination of colour and harmony, which creates a unique sense of depth. The composition of its graphic mixes an ivory white with veins that are characterised by a light grey tone. We could say that it is one of XLINING's most exclusive marbles due to its pure and crystalline structure and, moreover, it is available in two formats: 160x320 and 120x280.

Statuario recoge el encanto más puro y cristalino del mármol. Se extrae en los Alpes Apuanos, una cadena montañosa al norte de la Toscana. Su gran cualidad es la belleza que imprime, lo expongas donde lo expongas. Es una pieza muy apreciada por sus cualidades únicas, como su combinación de color y armonía, que provoca una sensación de profundidad única. La composición de su gráfica mezcla un blanco marfil con unas vetas que se caracterizan por ser de un tono gris claro. Podríamos decir que es uno de los mármoles más exclusivos de XLINING por su estructura pura y cristalina y, además, está disponible en dos formatos: 160x320 y 120x280.



STATUARIO WHITE POL RECT  
120X280 / 48"X110"

RAW CEMENT SMOOTH RECT  
90X90 / 36"X36"

RAW CEMENT SMOOTH RECT  
60X120 / 24"X48"



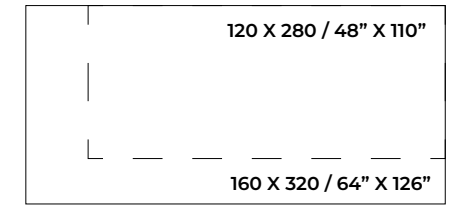


Finish · Acabado



POL RECT

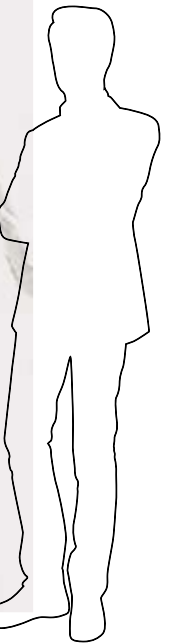
Available sizes · Formatos disponibles



STATUARIO WHITE



120 X 280 / 48" X 110" - L86/M  
160 X 320 / 64" X 126" - L94/M



Technical characteristics · Características técnicas

-  PORCELAIN TILES / PORCELÁNICO
-  RECTIFIED / RECTIFICADO
-  GRAIN POLISHED / GRANILLA PULIDA
-  SLIM / ULTRAFINO
-  SLIGHT VARIATION / VARIACION LEVE
-  THICKNESS 0,24" / ESPESOR 6,5 MM
-  GRAPHIC FACES 3 PIECES / VARIACIÓN DE DISEÑO 3 PIEZAS
-  FROST PROOF / ANTI HIELO

# Work

Designing is being able to combine color in an appropriate way. The WORK color palette responds to complementary tones. Neutral tones, but with warm nuances reminiscent of the earth; a collection that delves into the roots of ceramics.

Diseñar es ser capaz de combinar color de forma adecuada. La paleta de color de WORK responde a tonos complementarios entre sí. Tonalidades neutras pero con matices cálidos que recuerdan a la tierra. Una colección que ahonda en las raíces de la cerámica.




→

WORK B CENERE RECT  
120X278 / 48"X109,5"

WORK B CENERE RECT  
120X120 / 48"X48"



Finish · Acabado




MATT RECT - L92/M





Available sizes · Formatos disponibles





120 X 278 / 48" X 109,5"

WORK B BIANCO



Technical characteristics · Características técnicas

-  PORCELAIN TILES / PORCELÁNICO
-  RECTIFIED / RECTIFICADO
-  MATT / MATE
-  SLIM / ULTRAFINO

-  SLIGHT VARIATION / VARIACION LEVE
-  THICKNESS 0,24" / ESPESOR 6,5 MM
-  GRAPHIC FACES 2 PIECES / VARIACIÓN DE DISEÑO 2 PIEZAS
-  FROST PROOF / ANTI HIELO

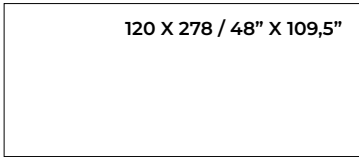


Finish · Acabado




MATT RECT - L93/M

Available sizes · Formatos disponibles



LEAFBIANCO



Technical characteristics · Características técnicas

- P** PORCELAIN TILES / PORCELÁNICO
- R** RECTIFIED / RECTIFICADO
- M** MATT / MATE
- S** SLIM / ULTRAFINO

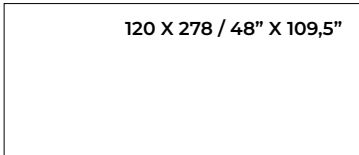
- V2** SLIGHT VARIATION / VARIACION LEVE
- T** THICKNESS 0,24" / ESPESOR 6,5 MM
- G** GRAPHIC FACES 3 PIECES / VARIACIÓN DE DISEÑO 3 PIEZAS
- F** FROST PROOF / ANTI HIELO

Finish · Acabado

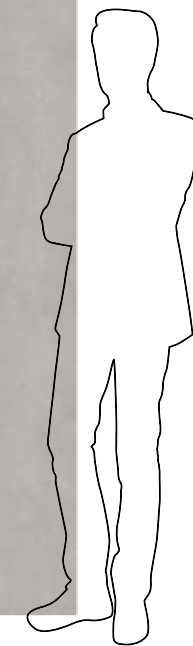


MATT RECT - L92/M





Available sizes · Formatos disponibles







WORK B CENERE



Technical characteristics · Características técnicas

-  PORCELAIN TILES / PORCELÁNICO
-  RECTIFIED / RECTIFICADO
-  MATT / MATE
-  SLIM / ULTRAFINO

-  SLIGHT VARIATION / VARIACION LEVE
-  THICKNESS 0,24" / ESPESOR 6,5 MM
-  GRAPHIC FACES 2 PIECES / VARIACIÓN DE DISEÑO 2 PIEZAS
-  FROST PROOF / ANTIHIELO

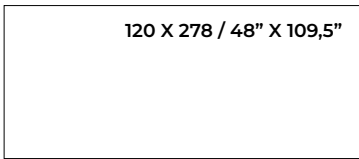


Finish · Acabado




MATT RECT - L93/M

Available sizes · Formatos disponibles



LEAF CENERE




Technical characteristics · Características técnicas

- P** PORCELAIN TILES / PORCELÁNICO
- R** RECTIFIED / RECTIFICADO
- M** MATT / MATE
- S** SLIM / ULTRAFINO

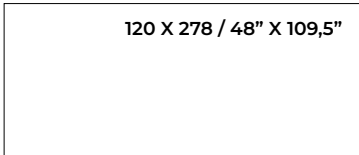
- V2** SLIGHT VARIATION / VARIACION LEVE
- T** THICKNESS 0,24" / ESPESOR 6,5 MM
- G** GRAPHIC FACES 3 PIECES / VARIACIÓN DE DISEÑO 3 PIEZAS
- F** FROST PROOF / ANTI HIELO

Finish · Acabado




MATT RECT - L92/M





Available sizes · Formatos disponibles







WORK B TAUPE



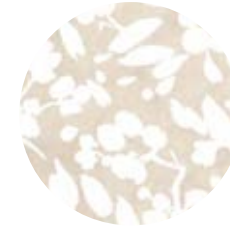
Technical characteristics · Características técnicas

-  PORCELAIN TILES / PORCELÁNICO
-  RECTIFIED / RECTIFICADO
-  MATT / MATE
-  SLIM / ULTRAFINO

-  SLIGHT VARIATION / VARIACION LEVE
-  THICKNESS 0,24" / ESPESOR 6,5 MM
-  GRAPHIC FACES 2 PIECES / VARIACIÓN DE DISEÑO 2 PIEZAS
-  FROST PROOF / ANTIHIELO

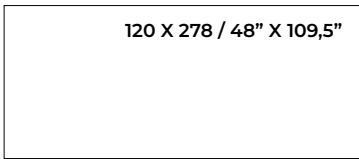


Finish · Acabado




MATT RECT - L93/M

Available sizes · Formatos disponibles



LEAFTAUPE



Technical characteristics · Características técnicas

- P** PORCELAIN TILES / PORCELÁNICO
- R** RECTIFIED / RECTIFICADO
- M** MATT / MATE
- S** SLIM / ULTRAFINO

- V2** SLIGHT VARIATION / VARIACION LEVE
- T** THICKNESS 0,24" / ESPESOR 6,5 MM
- G** GRAPHIC FACES 3 PIECES / VARIACIÓN DE DISEÑO 3 PIEZAS
- F** FROST PROOF / ANTI HIELO

Infinite tiles

# Integral collections


Comprehensive, pioneering solutions offering one material for the entire property or project. APE Grupo's wide range of solutions includes all of a space's needs from floors and panels to facades, architectural solutions, toilets and bathroom fittings, furniture, swimming pools and more. That's why we at XLINING complete our product portfolio with large-scale formats in comprehensive collections that cover everything a space demands, whether indoor or outdoor, to create a harmonious, coherent environment.

## Colecciones integrales

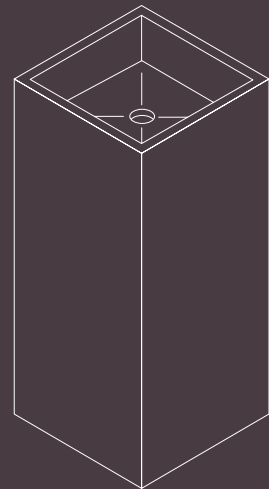
Soluciones integrales y de vanguardia que ofrecen un mismo material para toda la vivienda o proyecto. La amplia gama de soluciones que ofrece APE Grupo incluye todas las necesidades de un espacio, desde pavimentos y revestimientos hasta fachadas, soluciones arquitectónicas, lavabos y consolas de baño, mobiliario, piscinas y más. Por eso, en XLINING completamos la cartera de producto con grandes formatos en colecciones integrales, con las que es posible resolver todas las necesidades de un espacio, tanto interiores como exteriores, para crear un ambiente armonioso y coherente.




Work B Bianco Rect  
90x90



Lavabo de pie Roma  
Work Bianco  
L 50 cm · W 50 cm · H 50 cm




Work B Bianco Rect  
120x278



Plato de ducha / Shower tray

Anti-Slip Work B Bianco Rect  
60x120



Work B Bianco Rect  
60x120





Infinite tiles

# Integrated collections

The Perfect Mix is an innovative concept from APE Grupo to meet clients' needs and expectations for material solutions. With The Perfect Mix, APE Grupo focuses on offering collections that can be combined perfectly, meaning its products can be arranged in a harmonious and coherent way to create unique environments.

The Perfect Mix allows architects, designers and planners to tailor spaces to their architectural requirements, combining all materials and finishes that the project demands. This is how to create environments that are sleek, functional and reflect each client's distinct personality and style.


## Colecciones integradas

The Perfect Mix es un concepto innovador de APE Grupo para satisfacer las necesidades y expectativas de los clientes en cuanto a soluciones matéricas. Con The Perfect Mix, APE Grupo se enfoca en ofrecer colecciones perfectamente combinables, lo que significa que sus productos se pueden coordinar de manera armoniosa y coherente para crear ambientes únicos.

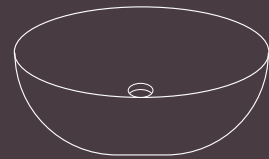
The Perfect Mix permite a los arquitectos, diseñadores y proyectistas crear espacios personalizados que se ajusten a sus requisitos arquitectónicos combinando todos los materiales y acabados que el proyecto requiera. Así es posible crear ambientes que sean funcionales, elegantes y que reflejen la personalidad y el estilo de cada cliente.




Colorful  
Lead Rect  
30x90




Lavabo Silk  
Colorful Tide



Calacatta White  
Pol Rect  
160x320



Bañera Classic  
Colorful Tide




Sequoia  
Honey Rect  
25x150



# Technical characteristics

## Características técnicas



120x280 cm / 48"x110"

\* Human figure height 1.80 m  
Altura de figura humana 1,80 m

NAME NOMBRE	NORMA EUROPEA NORMA EUROPEA	VALOR VALOR
Dimensiones / Size Espesor / Thickness Rectitud de los lados / Side straightness Planaridad / Flatness Ortogonalidad / Orthogonality	UNE-EN14411	Cumple todas las normas / It accomplished all requirements
Absorción de agua / Water absorption	EN ISO 10545-03	< 0,5%
Resistencia a la flexión / Flexion resistance	EN ISO 10545-04	=> 40 N/mm <sup>2</sup>
Resistencia al choque térmico / Thermal shock resistance	EN ISO 10545-09	Cumple / It stands the test
Resistencia a la helada / Frost resistance	EN ISO 10545-12	Cumple / It stands the test
Resistencia a ácidos / Resistance to acids	EN ISO 10545-13	GLA
Resistencia a álcalis / Resistance to alcalis	EN ISO 10545-13	GLA
Resistencia a productos de limpieza / Resistance to cleaning products	EN ISO 10545-13	GA
Resistencia a aditivos para piscinas/ Resistance to chemical products in swimming pool water	EN ISO 10545-13	GA
Resistencia a las manchas / Stain resistance	EN ISO 10545-14	5

# Technical guide

## Manual técnico

### Polished tiles recommendations of use and maintenance

The polished material has a greater predisposition to the appearance of stains due to the small micro-pores that originate during the polishing process. Likewise, polishes do not tolerate high concentration acids and alkalis such as hydrochloric acid, lactic acid and potassium hydroxide. Therefore, the use of low concentration acids or household products is recommended for maintenance.

### Care to follow during construction

Our ceramic products should be considered as a construction finishing product. Its installation is only recommended when the rest of construction works have been already finalised: structures, masonry, flooring, ceiling, internal systems..., especially for the porcelain floor tiles. In this way potential damages that may undergo the ceramic product will be minimised for being installed to early.

When the ceramic products are installed before the construction is finalised, is highly recommended to give the floor a proper protection, either using cardboard, a layer of sawdust or any other product that protects it.

### Cleaning after laying

We suggest a good initial cleaning after the laying on the floor or wall, this is very important for removing residual grouting and the normal dirt coming from the building works.

We suggest the use of our product FILADERDEK, that is a lightly acid product that doesn't emit fumes that are harmful for the user and that can attacks joints.

In case of material layed with epoxy or resinous grouting, we recommend to clean after laying with our specific detergent FILACR10.

### Regular maintenance

For a good cleaning of the floor we suggest the use of our product FILACLEANER it's a natural detergent with a high cleaning power.

In case of strong dirty and encrusted by the time, we recommend to consult the following scheme to find the perfect solution to every situation.

### Recomendaciones para el mantenimiento de los materiales pulidos.

El material pulido tiene mayor predisposición a la aparición de manchas debido a los pequeños micro-poros que se originan durante el proceso de pulido. Asimismo, los pulidos no toleran los ácidos y álcalis de alta concentración tales como el ácido clorhídrico, ácido láctico e hidróxido potásico. Por lo tanto, se recomienda para su mantenimiento, el uso de ácidos de baja concentración o productos domésticos de limpieza.

### Cuidados a seguir durante la construcción

Nuestros productos cerámicos se pueden considerar acabados finales en la construcción. Se recomienda colocarlos sólo cuando el resto de los trabajos constructivos hayan finalizado: estructuras, mampostería, solados, techos, instalaciones..., en especial los productos porcelánicos para suelos. De este modo se minimizan los daños que pueda experimentar el producto cerámico por haber sido colocado demasiado pronto.

Cuando los productos porcelánicos son colocados antes de finalizar la construcción, se recomienda darle una adecuada protección al pavimento con cartón, capa de serrín u otro producto que lo proteja.

### Limpieza final de obra

Después de la colocación es fundamental realizar una buena limpieza con el fin de eliminar residuos de junta y en general suciedad de la obra.

Para esta operación recomendamos el empleo de un detergente de acción ligeramente ácida que no despidan humos tóxicos y respete las juntas, el material y el usuario, como FILADERDEK. En el caso de material colocado con junta epoxi o en base resina, se aconseja realizar la limpieza final de obra con un limpiador específico de residuos epoxi, como FILACR10.

### Mantenimiento

Para un buen mantenimiento del pavimento se aconseja el empleo de un detergente neutro con alto poder limpiador como FILACLEANER. En los casos de suciedad intensa e incrustada acumulada en el tiempo, se aconseja consultar el esquema a continuación para encontrar el producto Fila ideal para cada situación.

# Packing Embalaje

TILE FORMAT FORMATO PZAS.	TILES/BOX PZS./CAJA	SQM/BOX M <sup>2</sup> /CAJA	KG/BOX KG/CAJA	BOXES/PALLET CAJAS/PALLET	SQM/PALLET M <sup>2</sup> /PALLET	KG/PALLET KG/PALLET
120X260	1	3,12	51,08	13	40,56	664,00
120X278	1	3,33	51,62	18	59,94	929,08
120X280	1	3,36	55,40	20	67,20	1.108,00
160X320	1	5,12	141,43	15	76,80	2.121,49

Xlining porcelain sheets are placed and packed on wooden crates sized 275x133x36 cm. for 280x120 cm tiles.

Wooden crates contain a wooden base on which double plastic foam sized 1 cm. and with a 10 level density is placed. Corners are reinforced on the inside with plastic foam and on the outside with metallic corner brackets, and serrated discs which ease the fastening between crates.

Crates surfaces are covered by a UV rays resistant plastic. Afterwards, they are laminated and duly labeled.

Las láminas Xlining se colocan y se emban sobre cajones de madera de dimensiones 275x133x36 cm. para el formato 280x120 cm.

Los cajones contienen una base de madera en el fondo sobre la que se coloca una lámina doble de porexpán de 1 cm. y de densidad 10. Las esquinas, se refuerzan en el interior del cajón con porexpán y en el exterior con cantoneras metálicas, y con discos dentados que faciliten la sujeción entre cajones.

La superficie del cajón se recubre con un plástico resistente a los rayos UV. Posteriormente, el cajón se plastifica y se le coloca el etiquetado pertinente.

# Crate handling Manipulación del cajón

## Handling on the crate's wide side (recommended)

It is recommended to use forklifts equipped with at least a 1,20 m length shovels separating them to the maximum in order to cover as much surface as possible.

## Handling on the crate's narrow side

It is recommended to use forklifts equipped with at least a 2,20 m length shovels separating them to the maximum in order to cover as much surface as possible.

## Handling instructions

It is recommended to handle the crate on its wide side. Use forklifts equipped with at least a 1,20 m length shovels.

It is also recommended to remove the sheets out of the crates between two people. Sheets should be removed holding on their wide side.

Hold the porcelain sheet with both hands and lift it carefully in the same way it's being held, both of you at the same time.

Once it's lifted, and with your colleague's help, take it to its designated place. It's very important to keep the sheet in vertical position (never horizontal) and always hold it on the upper side.

It is highly recommended using protectors if the tile is going to be placed on the floor on a horizontal position. Move the porcelain sheet slowly towards the ground and stand it on the protectors.

It is highly recommended using protectors if the tile is going to be placed on the wall on a vertical position.

If the tile is going to be placed on the working bench its surface must be completely clean and flat.

## Manipulación por la parte ancha del cajón (recomendada)

Se recomienda el uso de palas de al menos 1,20 m de longitud alargándolas al máximo para abarcar la mayor superficie posible del cajón.

## Manipulación por la parte estrecha del cajón

Se recomienda el uso de palas de al menos 2,20 m de longitud alargándolas al máximo para abarcar la mayor superficie posible del cajón.

## Manipulación de la pieza

Se recomienda manipular el cajón por la parte ancha del mismo y con palas de al menos 1,20 m de longitud.

Se recomienda extraer la lámina del cajón entre 2 personas y sujetándola por la parte ancha de la misma.

Sujete la lámina con ambas manos y levántela con cuidado en esa posición y al mismo tiempo que su compañero.

Una vez levantada la lámina y con la ayuda de su compañero, desplácela hasta su lugar. Es importante que mantenga siempre la lámina en posición rectilínea y sostenida por la parte superior.

En el caso de apoyar la lámina sobre el suelo en posición horizontal, se recomienda el uso de protectores. Desplace la lámina hacia el suelo lentamente apoyándola sobre los protectores.

En el caso de apoyar la lámina sobre la pared en posición horizontal, se recomienda el uso de protectores bajo las esquinas de la lámina.

En el caso de apoyar la lámina sobre la mesa de trabajo, asegúrese de que la superficie de la mesa esté limpia y completamente plana.

**XLINING**

**Ciudad del Transporte  
C/ Luxemburgo, 46  
12006 Castellón (Spain)**

**Ape Italia Srl  
Via Carazzoli, 17-19  
Fiorano Modenese, Modena  
(Italy)**

**T. +34 964 340 434  
apegrupo@apegrupo.com  
apegrupo.com**